ORDRE DEL DIA

1. Aprovació, si s'escau, de l'acta de la reunió anterior
2. Informe seguiment ATM
3. Gestió econòmica
   - 3.1. Informe auditoria comptable 2017
   - 3.2. Expedient econòmic E-2018/03 d'incorporació de Romanents de tresoreria 2017
   - 3.3. Expedient econòmic E-2018/04 sobre despesa pluriennal per la contractació serveis recurrents TIC amb el CTTI 2019-2022.
   - 3.4. Expedient econòmic E-2018/06 de transferència crèdit C2-C6
   - 3.5. Necessitats pressupostaries 2019
   - 3.6. Seguiment actuacions AEAT
4. Acords, contractes i encàrrecs de gestió
   - 4.1. Seguiment de l'adequació de la norma interna de contractació menor a la LCSP 9/2017
   - 4.2. Enquesta de Mobilitat Quotidiana (EMQ)
   - 4.3. Model de relació amb les Entitats Locals membre de l'ATM per l'expedició de targetes i títols de transport del Sistema tarifari integrat
   - 4.4. Renovació pòlissa ARC
5. Serveis de mobilitat
6. Seguiment T-Mobilitat
7. Retribucions personal laboral 2018
8. Estadístiques de mobilitat
9. Relació d'ingressos i despeses
10. Temes sobrevinguts
11. Torn obert de paraules

PUNT 1

Aprovació, si s’escau, de l’acta de la reunió anterior

Notes:

PUNT 2

Informe seguiment ATM

Notes:

3.1. Informe auditoria comptable 2017

- L'equip auditor de Faura-Casas va emetre en data 21 de juny de 2018 el corresponent informe d'auditoria comptable de l'ATM a 31 de desembre de 2017.

- En opinió dels auditors, els comptes anuals expressen la imatge fidel del patrimoni i de la situació financera de l'ATM.

- Com assumptes que no afecten l'opinió destaquen els relatius a l'existèncai d'obligacions corresponents a l'exercici 2017 però rebudes durant 2018 i a la provisió de riscos i despeses per import de 3.5 milions d'euros efectuada per si es fa necessari fer front una possible reliquidació dels l'IVAs 2015, 2016 i 2017.

- Resta pendent que l'equip auditor presenti el seu informe complementari de recomanacions i compliment de normativa (data límit 31/12/2018) i que la Intervenció General emeti el seu informe definitiu de direcció i supervisió del control financer durant el més de gener de 2019.

Notes:

3.2.Expedient econòmic E-2018/03 d'incorporació de Romanents de tresoreria 2017

- En data 6/09/2018 s'ha rebut autorització del DVEiH per incorporar el romanent de tresoreria de l'exercici 2017 al pressupost vigent el 2018.

- La incorporació és per un total de 4.888.298,14 euros, dels que 2.986.549,16 euros corresponent a despeses afectades o compromeses a 31/12/2017, i 1.901.748,98 euros corresponent a romanents lliures de tresoreria que s'incorporen condicionats al que dicti l'AEAT sobre les liquidacions de l'IVA suportat per l'ATM els anys 2015, 2016 i 2017.

- Amb aquesta actuació, es completa l'Expedient Econòmic E-2018/03: Incorporació de romanents de crèdit 2017 al pressupost 2018.

Notes:

3.3.Expedient econòmic E-2018/04 sobre despesa pluriennal per la contractació serveis recurrents TIC amb el CTTI 2019-2022.

- La Generalitat ha iniciat l'expedient pluriennal 2019-2022 per a l'adquisició de serveis TIC del CTTI, En tractar-se d'un expedient de despesa recurrent per l'ATM, cal que els òrgans de govern de l'ATM acordin el compromís pluriennal de la despesa TIC, per un import acumulat durant els quatre anys de 38.468,07 euros.

Notes:

3.4.Expedient econòmic E-2018/06 de transferència crèdit C2-C6

- La adquisició programada per adquirir durant 2018 tres PCs i tres routers destinats al telecontrol de tres noves pantalles informatives d'horaris d'autobús a ubicar en diversos punts singulars de la mobilitat del Camp de Tarragona, ha generat la necessitat de realitzar unes despeses ja previstes però que requereixen d'una transferència de crèdit en haver estat inicialment contemplades en el capítol 2 del pressupost vigent de l'ATM (aplicació 226.0003 Publicitat, difusió i campanyes institucionals), quan en realitat haurien d'haver estat contemplades en el capítol VI (aplicació 650.0001 Inversions en equips de procés de dades).

- Per tal de fer això possible, cal realitzar una transferència de crèdit de 12.000,00 euros des de el capítol 2 (aplicació 226.0003 Publicitat, difusió i campanyes institucionals), cap el capítol 6 (aplicació 650.0001 Inversions en equips de procés de dades).

Notes:

3.5.Necessitats pressupostaries 2019

- Aquesta aproximació a les necessitat pressupostaries per 2019, resten subjectes a la consideració que d'elles en faci el Consell d'Administració a l'hora de confeccionar el projecte de pressupost 2019 que s'elevi a la Generalitat de Catalunya.

ATM CAMP DE TARRAGONA
Necessitats pressupostàries 2019: ESCENARI BASE

INGRESSOS

CAPÍTOL	NOM	IMPORT 2017 (Milions d'euros)	IMPORT 2019 (Milions d'euros)	Variació 2017/19
3	TAXES, VENDA DE BÉNS I SERVEIS I ALTRES INGRESSOS	5,86	6,56	11,9%
4.1	TRANSFERÈNCIES CORRENTS	13,62	13,87	1,8%
4.2	POLÍTICA TARIFARIA I TRACTAMENT IVA ANTERIOR A LA LLEI 9/2017	0,00	PENDENT DE DETERMINAR	PENDENT DE DETERMINAR
5	INGRESSOS PATRIMONIALS	0,00	0,00	0,0%
	TOTAL	**19,48**	**20,43**	**0,07**

DESPESES

CAPÍTOL	NOM	IMPORT 2017 (Milions d'euros)	IMPORT 2019 (Milions d'euros)	Variació 2017/19
1	REMUNERACIONS DEL PERSONAL	0,20	0,21	4,5%
2.1	DESPESES DE BÉNS CORRENTS I SERVEIS	6,08	6,50	6,9%
2.2	PLA ESTÍMUL DE LA DEMANDA (REDACCIÓ PDM I EMQ)	0,15	0,29	96,0%
3	DESPESES FINANCERES	0,00	0,00	0,0%
4.1	TRANSFERÈNCIES CORRENTS	13,05	13,42	2,8%
4.2	POLÍTICA TARIFARIA I TRACTAMENT IVA ANTERIOR A LA LLEI 9/2017	0,00	PENDENT DE DETERMINAR	PENDENT DE DETERMINAR
6	INVERSIONS REALS	0,00	0,00	0,0%
	TOTAL	**19,48**	**20,43**	**0,02**

3.6.Seguiment actuacions AEAT

- En data 16/08/2018, l'AEAT presenta acord de liquidació en relació amb l'IVA de l'exercici 2015 de l'ATM, en el que la inspecció manté el seu criteri, exigint l'ATM ha d'integrar a la base imposable del servei de transport que presta els imports de les compensacions satisfets a les entitats operadores del transport.

- A l'Acta, l'AEAT ha augmentat les quotes d'IVA meritades, amb el que en lloc d'haver de retornar a l'ATM 1.095.181,61 euros, només ha de retornar-li 51.655,83 euros.

- Donat la disparitat de criteris, l'ATM ha interposar, en data 13/09/2018 reclamació econòmico-administrativa davant el Tribunal Econòmic-Administratiu Central (TEAC).

- Pel que fa la liquidació de l'IVA 2016, es desconeix que farà l'AEAT.

- Pel que fa la liquidació de l'IVA 2017 l'AEAT ha retornar la quantitat prevista per l'ATM.

Notes:

4.1.Seguiment de l'adequació de la norma interna de contractació menor a la LCSP 9/2017

Notes:

4.2.Enquesta de Mobilitat Quotidiana (EMQ)

- El Consell d'administració va facultar en data 22/09/2016 la Comitè Executiu a impulsar, licitar i adjudicar les contractacions necessàries en el marc del Pla Director de Mobilitat del Camp de Tarragona, entre les que es troba la realització d'una enquesta sobre els hàbits de mobilitat de les persones residents al Camp de Tarragona.

- En aquest context, es presenten per la seva consideració, i si s'escau aprovació, els següents documents destinats a la licitació dels treballs de camp de l'EMQ:

    - Model enquesta
    - Plec de prescripcions tècniques

Notes:

4.3. Model de relació amb les Entitats Locals membre de l'ATM per l'expedició de targetes i títols de transport del Sistema tarifari integrat

El model de relació establert, preveu dues vies:

- Una per expedir targetes i títols de transport ATM ordinaris (no bonificats). En aquest cas caldrà aplicar el sistema d'habilitació per a la distribució de targetes i de títols de transport integrats aprovar pel Consell d'Administració de l'ATM (DOGC Núm. 7436 - 18.8.2017) amb la signatura del corresponent contracte.

- Una altre per expedir targetes i títols de transport ATM bonificats (famílies nombroses i monoparentals, la bonificació per a aturats i la bonificació establerta per nens i nenes entre 4 i 12 anys, URV i altres). En aquest cas caldrà signar un conveni de col·laboració per l'encàrrec de gestió entre ATM i l'entitat local.

Notes:

4.4. Renovació pòlissa ARC

El 18 de novembre finalitzarà la 5a prorroga del contracte d'assegurança de responsabilitat del personal de direcció de l'ATM establert amb Chubb Insurance.

El contracte preveu la prorrogues anuals fins una duració màxima del contracte de sis anys.

Es proposa: acordar, si s'escau, la prorroga per un any mes del contracte d'assegurança de responsabilitat del personal de direcció de l'ATM establert amb Chubb Insurance.

Notes:

PUNT 5

Serveis de mobilitat

Notes:

PUNT 6

Seguiment T-Mobilitat

En relació a la futura implantació al Camp de Tarragona del projecte T-Mobilitat, el passat 18 de juliol, l'ATM de l'Àrea de Barcelona va fer públic el seu nou sistema d'habilitació per a proveïdors o fabricants de Terminals d'Interacció amb l'Usuari (TIUs) per integrar-se al sistema T-mobilitat. Per TIUs s'entén els següents equipaments/dispositius:

- Validadores a barrera tancada
- Validadores autònomes obertes
- Validadores embarcades
- Pupitres de conductor
- Terminals d'autovenda i autorecàrrega
- Terminals de consulta
- Terminals d'inspecció
- Terminals Centre Atenció al Client

La informació publicada es pot trobar a la següent adreça del web de l'ATM de Barcelona: https://www.atm.cat/web/ca/t-mobilitat.php

Notes:

PUNT 7

Retribucions personal laboral 2018

S'informa sobre l'aplicació del Decret Llei 5/2018, de 16 d'octubre, sobre l'increment retributiu per al 2018 i el règim de millores de la prestació econòmica d'incapacitat temporal aplicable al personal del sector públic, que comporta:

- Incrementar un 1,50% les retribucions del personal amb efectes del mes de gener de l'any 2018.
- Incrementar, addicionalment, un 0,25% addicional amb efectes del mes de juliol de 2018.
- Autoritzar un increment d'un 0,2% de la massa salarial que es destinarà a increment retributiu.
- Reconèixer, en la situació d'incapacitat temporal derivada de contingències comunes i de contingències professionals, un complement de la prestació econòmica d'incapacitat temporal que garanteixi el cent per cent de les retribucions fixes i periòdiques que es percebien el mes d'inici de la incapacitat temporal.

Notes:

PUNT 8.1

Estadístiques de mobilitat 2018
Dades a 31 d'agost

DADES VIATGES TOTALS

Total viatges

Total de viatges acumulat	Any 2018	Any 2017	Δ 18/17	
			núm. Absoluts	%
Gener	1.451.938	1.330.250	121.688	9,15%
Febrer	1.402.343	1.392.889	9.454	0,68%
Març	1.545.016	1.677.354	-132.338	-7,89%
Abril	1.652.241	1.499.960	152.281	10,15%
Maig	1.927.379	1.896.419	30.960	1,63%
Juny	2.036.309	2.010.760	25.549	1,27%
Juliol	2.135.557	2.108.524	27.033	1,28%
Agost	1.930.820	1.943.251	-12.431	-0,64%
Setembre		1.988.013		
Octubre		1.782.801		
Novembre		1.585.634		
Desembre		1.255.705		
TOTAL	**14.081.603**	**20.471.560**	**222.196**	**1,60%**

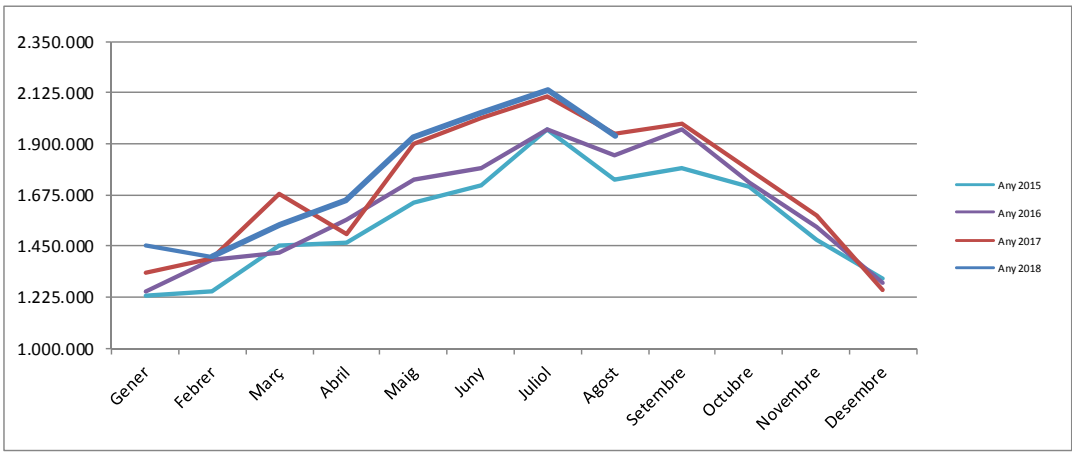

TAM total viatges

Total Viatges	2017	2018	TAM
Gener	1.330.250	1.451.938	20.593.248
Febrer	1.392.889	1.402.343	20.602.702
Març	1.677.354	1.545.016	20.470.364
Abril	1.499.960	1.652.241	20.622.645
Maig	1.896.419	1.927.379	20.653.605
Juny	2.010.760	2.036.309	20.679.154
Juliol	2.108.524	2.135.557	20.706.187
Agost	1.943.251	1.930.820	20.693.756
Setembre	1.988.013		
Octubre	1.782.801		
Novembre	1.585.634		
Desembre	1.255.705		
TOTAL	**20.471.560**	**14.081.603**	

PUNT 8.2

Estadístiques de mobilitat 2018
Dades a 31 d'agost

DADES VALIDACIONS ATM

Validacions títols integrats

Validacions títols integrats	Any 2018	Any 2017	Δ 18/17	
			núm. Absoluts	%
Gener	439.602	389.523	50.079	12,86%
Febrer	452.388	426.229	26.159	6,14%
Març	502.610	529.772	-27.162	-5,13%
Abril	556.418	488.285	68.133	13,95%
Maig	696.085	654.986	41.099	6,27%
Juny	750.272	726.717	23.555	3,24%
Juliol	807.201	804.429	2.772	0,34%
Agost	733.737	741.646	-7.909	-1,07%
Setembre		752.560		
Octubre		634.241		
Novembre		516.447		
Desembre		375.211		
TOTAL	**4.938.313**	**7.040.046**	**176.726**	**3,71%**

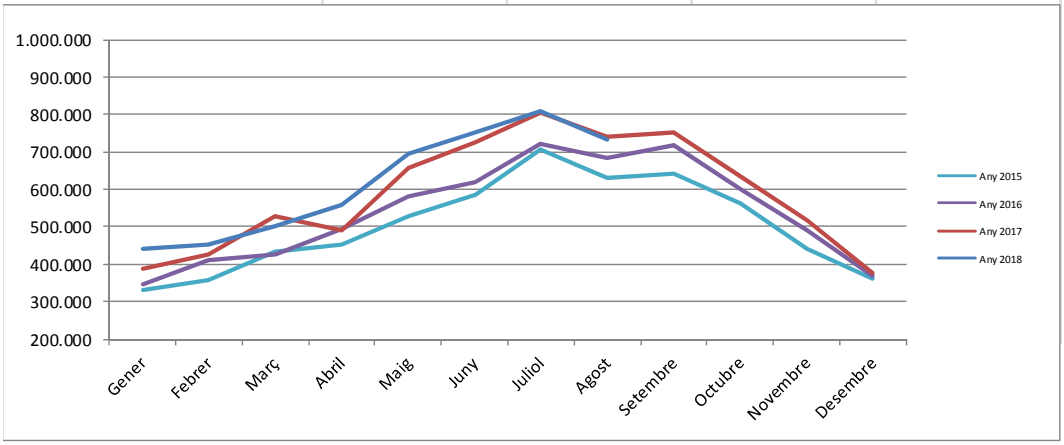

TAM viatges ATM

Viatges ATM	2017	2018	TAM
Gener	389.523	439.602	7.090.125
Febrer	426.229	452.388	7.116.284
Març	529.772	502.610	7.089.122
Abril	488.285	556.418	7.157.255
Maig	654.986	696.085	7.198.354
Juny	726.717	750.272	7.221.909
Juliol	804.429	807.201	7.224.681
Agost	741.646	733.737	7.216.772
Setembre	752.560		
Octubre	634.241		
Novembre	516.447		
Desembre	375.211		
TOTAL	**7.040.046**	**4.938.313**	

DADES VALIDACIONS TÍTOL PROPI

Validacions títol propi

Validacions títols integrats	Any 2018	Any 2017	Δ 18/17	
			núm. Absoluts	%
Gener	1.012.336	940.727	71.609	7,61%
Febrer	949.955	966.660	-16.705	-1,73%
Març	1.042.406	1.147.582	-105.176	-9,17%
Abril	1.095.823	1.011.675	84.148	8,32%
Maig	1.231.294	1.241.433	-10.139	-0,82%
Juny	1.286.037	1.284.043	1.994	0,16%
Juliol	1.328.356	1.304.095	24.261	1,86%
Agost	1.197.083	1.201.605	-4.522	-0,38%
Setembre		1.235.453		
Octubre		1.148.560		
Novembre		1.069.187		
Desembre		880.494		
TOTAL	**9.143.290**	**13.431.514**	**45.470**	**0,50%**

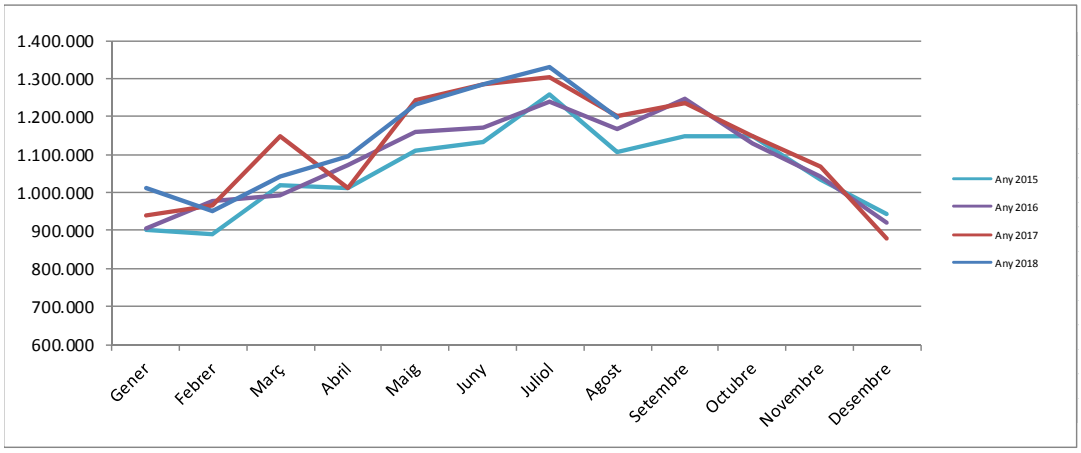

TAM viatges Títol Propi

Viatges ATM	2017	2018	TAM
Gener	940.727	1.012.336	13.503.123
Febrer	966.660	949.955	13.486.418
Març	1.147.582	1.042.406	13.381.242
Abril	1.011.675	1.095.823	13.465.390
Maig	1.241.433	1.231.294	13.455.251
Juny	1.284.043	1.286.037	13.457.245
Juliol	1.304.095	1.328.356	13.481.506
Agost	1.201.605	1.197.083	13.476.984
Setembre	1.235.453		
Octubre	1.148.560		
Novembre	1.069.187		
Desembre	880.494		
TOTAL	**13.431.514**	**9.143.290**	

PUNT 8.4

Estadístiques de mobilitat 2018
Dades a 31 d'agost

EVOLUCIÓ 2009 - 2017 DELS VIATGERS TOTALS

Viatgers totals STI Camp de Tarragona (viatgers)

Operador	Any 2009	Any 2010	Any 2011	Any 2012	Any 2013	Any 2014	Any 2015	Any 2016	Any 2017
Autocares del Penedès SA	529.822	548.764	565.375	583.361	568.229	561.100	574.573	595.382	620.092
Autocares Poch SA	23.396	33.855	33.644	30.594	29.982	28.461	28.704	29.097	29.348
CINTOI BUS, S.L.	2.363	3.800	2.834	3.241	6.098	11.042	31.930	45.648	57.386
EMT de Tarragona	9.329.711	9.436.810	9.527.385	8.813.595	8.694.967	8.824.757	9.090.108	9.328.736	9.724.547
HIFE + Segarra	125.854	134.685	140.250	133.160	133.706	131.003	115.840	116.424	120.398
HISAU + VIBASA	946.249	926.320	960.349	873.450	946.041	966.356	975.503	1.033.222	1.102.721
RENFE						29.474	108.468	136.916	169.753
Reus Transport Públic	2.103.909	2.266.215	2.494.052	2.355.951	2.280.281	2.319.233	2.402.809	2.497.918	2.515.872
T.y J. Plana Empresa Plana,SL	7.013.023	6.877.466	6.865.495	6.920.806	6.292.188	5.926.915	5.340.439	5.622.227	6.059.909
TPP i Domènech	23.513	28.686	32.892	32.597	32.956	30.536	30.498	33.276	34.541
TPU del Vendrell							22.961	36.793	36.993
Total general	**20.097.840**	**20.256.601**	**20.622.276**	**19.746.755**	**18.984.448**	**18.828.877**	**18.721.833**	**19.475.639**	**20.471.560**

Variació viatgers STI Camp de Tarragona (viatgers)

Operador	Variació 09/10	Variació 10/11	Variació 11/12	Variació 12/13	Variació 13/14	Variació 14/15	Variació 15/16	Variació 16/17	Variació acumulada
Autocares del Penedès SA	18.942	16.611	17.986	-15.132	-7.129	13.473	20.809	24.710	**90.270**
Autocares Poch SA	10.459	-211	-3.050	-612	-1.521	243	393	251	**5.952**
CINTOI BUS, S.L.	1.437	-966	407	2.857	4.944	20.888	13.718	11.738	**55.023**
EMT de Tarragona	107.099	90.575	-713.790	-118.628	129.790	265.351	238.628	395.811	**394.836**
HIFE + Segarra	8.831	5.565	-7.090	546	-2.703	-15.163	584	3.974	**-5.456**
HISAU + VIBASA	-19.929	34.029	-86.899	72.591	20.315	9.147	57.719	69.499	**156.472**
RENFE					29.474	78.994	28.448	32.837	**169.753**
Reus Transport Públic	162.306	227.837	-138.101	-75.670	38.952	83.576	95.109	17.954	**411.963**
T.y J. Plana Empresa Plana,SL	-135.557	-11.971	55.311	-628.618	-365.273	-586.476	281.788	437.682	**-953.114**
TPP i Domènech	5.173	4.206	-295	359	-2.420	-38	2.778	1.265	**11.028**
TPU del Vendrell							13.832	200	**14.032**
Total general	**158.761**	**365.675**	**-875.521**	**-762.307**	**-155.571**	**-130.005**	**753.806**	**995.921**	**350.759**

Variació viatgers STI Camp de Tarragona (%)

Operador	Variació 09/10	Variació 10/11	Variació 11/12	Variació 12/13	Variació 13/14	Variació 14/15	Variació 15/16	Variació 16/17	Variació acumulada
Autocares del Penedès SA	3,58%	3,03%	3,18%	-2,59%	-1,25%	2,40%	3,62%	4,15%	**17,04%**
Autocares Poch SA	44,70%	-0,62%	-9,07%	-2,00%	-5,07%	0,85%	1,37%	0,86%	**25,44%**
CINTOI BUS, S.L.	60,81%	-25,42%	14,36%	88,15%	81,08%	189,17%	42,96%	25,71%	**2328,52%**
EMT de Tarragona	1,15%	0,96%	-7,49%	-1,35%	1,49%	3,01%	2,63%	4,24%	**4,23%**
HIFE + Segarra	7,02%	4,13%	-5,06%	0,41%	-2,02%	-11,57%	0,50%	3,41%	**-4,34%**
HISAU + VIBASA	-2,11%	3,67%	-9,05%	8,31%	2,15%	0,95%	5,92%	6,73%	**16,54%**
RENFE						268,01%	26,23%	23,98%	**575,94%**
Reus Transport Públic	7,71%	10,05%	-5,54%	-3,21%	1,71%	3,60%	3,96%	0,72%	**19,58%**
T.y J. Plana Empresa Plana,SL	-1,93%	-0,17%	0,81%	-9,08%	-5,81%	-9,90%	5,28%	7,78%	**-13,59%**
TPP i Domènech	22,00%	14,66%	-0,90%	1,10%	-7,34%	-0,12%	9,11%	3,80%	**46,90%**
TPU del Vendrell							60,24%	0,54%	**61,11%**
Total general	**0,79%**	**1,81%**	**-4,25%**	**-3,86%**	**-0,82%**	**-0,69%**	**4,03%**	**5,11%**	**1,75%**

DADES VIATGES PER OPERADOR

Viatges acumulat Agost 2018

Operador	Viatges Acumulat Agost 2018	Viatges Acumulat Agost 2017	Δ 18/17	
			núm. Absoluts	%
Autocares del Penedès SA	417.091	409.904	7.187	1,75%
Autocares Poch SA	19.535	19.616	-81	-0,41%
CINTOI BUS, S.L.	42.916	36.900	6.016	16,30%
EMT de Tarragona	6.553.214	6.456.461	96.753	1,50%
HIFE	80.232	80.434	-202	-0,25%
HISAU	748.013	713.077	34.936	4,90%
RENFE	107.989	112.896	-4.907	-4,35%
Reus Transport Públic	1.742.975	1.676.643	66.332	3,96%
T.y J. Plana Empresa Plana,SL	4.323.259	4.306.197	17.062	0,40%
TPP i Domènech	22.502	22.676	-174	-0,77%
TPU El Vendrell	23.877	24.603	-726	-2,95%
TOTAL	**14.081.603**	**13.859.407**	**222.196**	**1,60%**

Viatges ATM acumulat Agost 2018

Operador	Viatges ATM Acumulat Agost 2018	Viatges ATM Acumulat Agost 2017	Δ 18/17	
			núm. Absoluts	%
Autocares del Penedès SA	247.594	244.919	2.675	1,09%
Autocares Poch SA	9.851	9.933	-82	-0,83%
CINTOI BUS, S.L.	21.886	20.724	1.162	5,61%
EMT de Tarragona	984.779	904.917	79.862	8,83%
HIFE	57.212	58.026	-814	-1,40%
HISAU	543.221	515.696	27.525	5,34%
RENFE	107.989	112.896	-4.907	-4,35%
Reus Transport Públic	177.063	153.133	23.930	15,63%
T.y J. Plana Empresa Plana,SL	2.777.595	2.730.052	47.543	1,74%
TPP i Domènech	10.378	10.618	-240	-2,26%
TPU El Vendrell	745	673	72	10,70%
TOTAL	**4.938.313**	**4.761.587**	**176.726**	**3,71%**

Viatges títol propi acumulat Agost 2018

Operador	Viatges TP Acumulat Agost 2018	Viatges TP Acumulat Agost 2017	Δ 17/16	
			núm. Absoluts	%
Autocares del Penedès SA	169.497	164.985	4.512	2,73%
Autocares Poch SA	9.684	9.683	1	0,01%
CINTOI BUS, S.L.	21.030	16.176	4.854	30,01%
EMT de Tarragona	5.568.435	5.551.544	16.891	0,30%
HIFE	23.020	22.408	612	2,73%
HISAU	204.792	197.381	7.411	3,75%
RENFE	0	0		
Reus Transport Públic	1.565.912	1.523.510	42.402	2,78%
T.y J. Plana Empresa Plana,SL	1.545.664	1.576.145	-30.481	-1,93%
TPP i Domènech	12.124	12.058	66	0,55%
TPU El Vendrell	23.132	23.930	-798	-3,33%
TOTAL	**9.143.290**	**9.097.820**	**45.470**	**0,50%**

PUNT 8.6

Estadístiques de mobilitat 2018
Dades a 31 d'agost

Utilització títols de transport integrats acumulat Agost 2018

Operador	% ús títols integrats Acumulat Agost 2018	% ús títols integrats Acumulat Agost 2017
Autocares del Penedès SA	59,36%	59,75%
Autocares Poch SA	50,43%	50,64%
CINTOI BUS, S.L.	51,00%	56,16%
EMT de Tarragona	15,03%	14,02%
HIFE	71,31%	72,14%
HISAU	72,62%	72,32%
RENFE	100,00%	100,00%
Reus Transport Públic	10,16%	9,13%
T.y J. Plana Empresa Plana,SL	64,25%	63,40%
TPP i Domènech	46,12%	46,82%
TPU El Vendrell	3,12%	2,74%
TOTAL	**35,07%**	**34,36%**

Validacions per títol

Títol	Acumulat Validacions per títol		Δ 18/17	
	Agost 2018	Agost 2017	Núm absoluts	%
T-MES	485.567	443.308	42.259	9,53%
T-10	2.026.411	2.040.402	-13.991	-0,69%
T-10/30	1.000.018	963.975	36.043	3,74%
T-50/30	1.206.843	1.128.146	78.697	6,98%
T-12	210.666	175.847	34.819	19,80%
T-70/90	8.808	9.909	-1.101	-11,11%
Títol Propi	9.143.290	9.097.820	45.470	0,50%
TOTAL	**14.081.603**	**13.859.407**	**222.196**	**1,60%**

Validacions títols integrats per zona

Zones	Acumulat Agost 2018		Acumulat Agost 2017	
	Validacions	%	Validacions	%
1 zona	3.965.364	94,31%	3.793.065	94,36%
2 zones	228.931	5,44%	219.035	5,45%
3 zones	10.281	0,24%	7.841	0,20%
TOTAL	**4.204.576**	**100,00%**	**4.019.941**	**100,00%**

Validacions per títols integrats

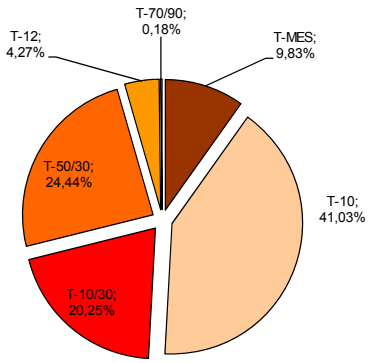

Validacions títols integrats per zona

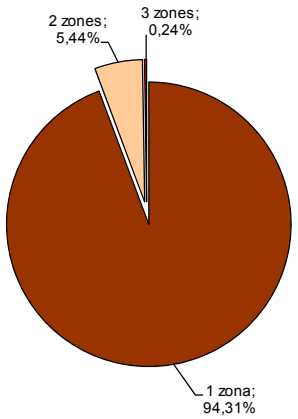

PUNT 8.7

Estadístiques de mobilitat 2018
Dades a 31 d'agost

Viatges acumulat Agost 2018 per tipus de servei

	Acumulat Agost 2018	Acumulat Agost 2017	Δ 18/17	
			núm. Absoluts	%
Serveis urbans	8.320.066	8.157.707	162.359	1,99%
Serveis interurbans	5.653.548	5.588.804	64.744	1,16%
Serveis ferroviaris	107.989	112.896	-4.907	-4,35%
TOTAL	**14.081.603**	**13.859.407**	**222.196**	**1,60%**

Distribució viatges autobús - Op. urbans / interurbans

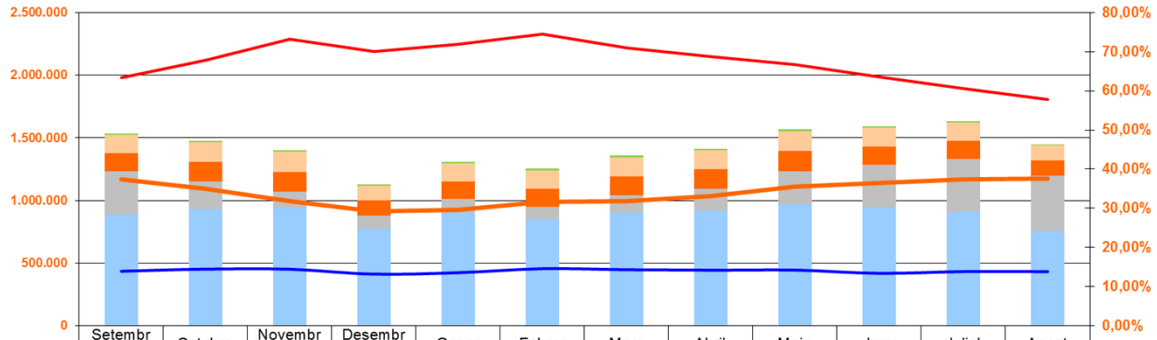

	Setembre	Octubre	Novembre	Desembre	Gener	Febrer	Març	Abril	Maig	Juny	Juliol	Agost
Ferrocarril	13.245	15.852	15.648	12.112	13.658	13.800	14.259	14.701	15.309	13.082	13.016	10.164
Op. Interurbans - ATM	143.877	157.128	159.238	117.703	141.105	144.774	150.909	151.908	161.018	146.326	145.249	121.298
Op. Urbans - ATM	143.877	157.128	159.238	117.703	141.105	144.774	150.909	151.908	161.018	146.326	145.249	121.298
Op. Interurbans - Propis	344.300	218.124	124.566	104.945	111.210	100.535	138.076	176.163	258.570	338.568	422.572	440.117
Op. Urbans - Propis	891.153	930.436	944.621	775.549	901.126	849.420	904.330	919.660	972.724	947.469	905.784	756.966
% penetració ATM	37,44%	35,00%	31,90%	29,20%	29,61%	31,59%	31,90%	33,08%	35,60%	36,44%	37,42%	37,67%
% penetració Urbans	13,90%	14,45%	14,43%	13,18%	13,54%	14,56%	14,30%	14,18%	14,20%	13,38%	13,82%	13,81%
% penetració Interurbans	63,36%	67,89%	73,28%	70,04%	71,92%	74,51%	70,96%	68,87%	66,78%	63,57%	60,56%	57,78%

Distribució viatges per títol

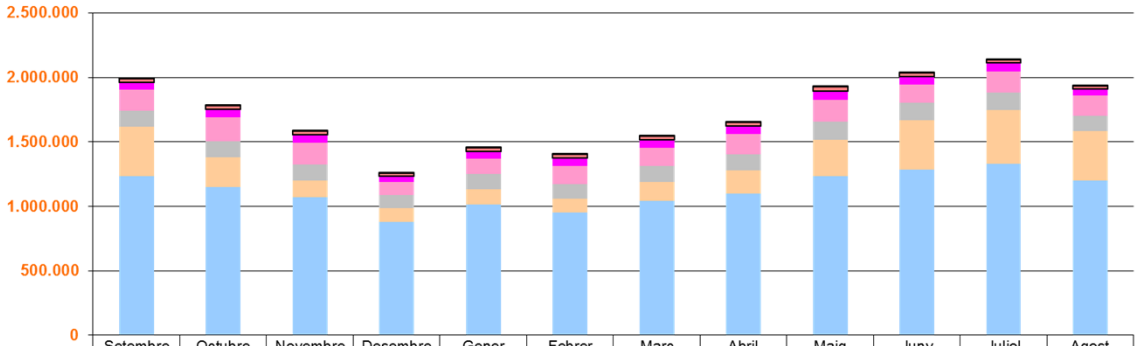

	Setembre	Octubre	Novembre	Desembre	Gener	Febrer	Març	Abril	Maig	Juny	Juliol	Agost
TOTAL VALIDACIONS	1.988.013	1.782.801	1.585.634	1.255.705	1.451.938	1.402.343	1.545.016	1.652.241	1.927.379	2.036.309	2.135.557	1.930.820
Validacions T-70/90	1.230	1.177	1.279	1.019	1.199	1.237	1.174	1.178	1.207	1.000	833	980
Validacions T-12	24.563	28.354	29.810	22.074	26.576	27.570	27.810	28.486	30.812	28.845	22.807	17.760
Validacions T-Mes	56.381	63.908	62.346	44.352	54.474	59.309	61.568	63.101	67.913	60.321	64.289	54.592
Validacions T-50/30	167.363	182.585	170.242	100.077	121.696	144.707	144.673	155.250	171.426	144.733	167.410	156.948
Validacions T-10/30	121.787	125.294	121.217	101.426	115.462	109.074	123.131	127.397	142.350	134.268	132.847	115.489
Validacions T-10	381.236	232.923	131.553	106.263	120.195	110.491	144.254	181.006	282.377	381.105	419.015	387.968
Validacions T-Propis	1.235.453	1.148.560	1.069.187	880.494	1.012.336	949.955	1.042.406	1.095.823	1.231.294	1.286.037	1.328.356	1.197.083

PUNT 8.8

Estadístiques de mobilitat 2018
Dades a 31 d'agost

VENDES I RECAPTACIONS (*)

Número títols integrats venuts

Títol	Acumulat Títols venuts		Δ 18/17	
	Agost 2018	Agost 2017	Núm absoluts	%
T-10	204.524	208.553	-4.029	-1,93%
T-10/30	94.737	92.009	2.728	2,96%
T-50/30	28.248	26.758	1.490	5,57%
T-MES	1.939	1.893	46	2,43%
T-MES FM/FN	4.664	3.982	682	17,13%
T-70/90 FM/FN	117	134	-17	-12,69%
TÍTOLS DESCOMPTE ATURATS	1.998	1.867	131	7,02%
T-12	1.239	1.328	-89	-6,70%
TOTAL	**337.466**	**336.524**	**942**	**0,28%**

Recaptació títols integrats

Recaptació títols integrats (sense iva)	Any 2018	Any 2017	Δ 18/17	
			núm. Absoluts	%
Gener	410.495,77	375.742,73	34.753	9,25%
Febrer	381.321,14	367.830,55	13.491	3,67%
Març	428.291,73	453.164,86	-24.873	-5,49%
Abril	506.777,95	468.811,41	37.967	8,10%
Maig	631.873,05	582.961,64	48.911	8,39%
Juny	702.151,05	688.285,91	13.865	2,01%
Juliol	747.589,00	766.207,68	-18.619	-2,43%
Agost	669.085,14	691.442,64	-22.358	-3,23%
Setembre		734.619,68		
Octubre		543.642,59		
Novembre		418.573,55		
Desembre		290.144,55		
TOTAL	**4.477.584,82**	**6.381.427,77**	**83.137**	**1,89%**

Recaptació per títols integrats

Títol	Acumulat recaptació (s/iva)		Δ 18/17	
	Agost 2018	Agost 2017	Núm absoluts	%
T-MES	382.562,86	343.671,23	38.892	11,32%
T-10	2.296.089,82	2.328.918,68	-32.829	-1,41%
T-10/30	888.611,45	862.327,82	26.284	3,05%
T-50/30	903.647,77	851.949,32	51.698	6,07%
T-70/90	6.672,91	7.580,36	-907	-11,97%
TOTAL	**4.477.584,82**	**4.394.447,41**	**83.137,41**	**1,89%**

Recaptació títols integrats per zona

Zones	Acumulat Agost 2018		Acumulat Agost 2017	
	Recaptació (s/iva)	%	Recaptació (s/iva)	%
1 zona	4.073.632,50	90,98%	4.006.158,41	91,16%
2 zones	378.218,00	8,45%	365.970,82	8,33%
3 zones	25.734,32	0,57%	22.318,18	0,51%
TOTAL	**4.477.584,82**	**100,00%**	**4.394.447,41**	**100,00%**

Venda i recàrrega de títols integrats per distribuïdor

Distribuïdor	% vendes Acumulat Agost 2017	% vendes Acumulat Agost 2018	Δ 18/17
CAC	17,43%	17,15%	-0,93%
CSQ	3,51%	3,63%	3,90%
DTP	5,30%	4,83%	-8,30%
Logista	17,98%	18,63%	4,34%
Panini	14,62%	14,07%	-3,13%
Plana	41,01%	41,51%	1,87%
TPP i Domènech	0,15%	0,15%	-1,39%
OAC Casa Gasset	0,00%	0,03%	

Número de targetes sense contacte venudes

Venda de targetes SC	Any 2018	Any 2017	Δ 18/17	
			núm. Absoluts	%
Gener	1.754	1.568	186	11,86%
Febrer	1.536	1.434	102	7,11%
Març	2.720	2.761	-41	-1,48%
Abril	4.727	4.824	-97	-2,01%
Maig	8.952	7.937	1.015	12,79%
Juny	12.103	12.027	76	0,63%
Juliol	12.407	13.393	-986	-7,36%
Agost	11.069	12.157	-1.088	-8,95%
Setembre		13.371		
Octubre		5.558		
Novembre		1.753		
Desembre		1.183		
TOTAL	**55.268**	**77.966**	**-833**	**-1,48%**

Venda de targetes acumulada: **676.242**

(*) Imports previs a comptabilitació del títols bonificats

DADES ECONÒMIQUES

TAM Distribució

Inclou previsió distribució operador ferroviari.

	2017	2018	TAM
Gener	290.615,79	325.110,95	6.118.938,00
Febrer	311.003,92	324.928,32	6.132.862,40
Març	389.971,42	372.927,22	6.115.818,20
Abril	382.708,81	422.852,28	6.155.961,67
Maig	521.533,19	557.084,25	6.191.512,73
Juny	622.278,14	636.159,52	6.205.394,11
Juliol	698.625,00	683.143,30	6.189.912,41
Agost	641.842,10	621.356,97	6.169.427,28
Setembre	633.687,18		
Octubre	490.778,01		
Novembre	374.389,10		
Desembre	281.424,75		
Regularització TVNC	445.585,43		
TOTAL	**6.084.442,84**	**3.943.562,81**	

TAM Compensació

	2017	2018	TAM
Gener	444.451,49	440.713,60	12.194.315,93
Febrer	499.331,29	502.881,12	12.197.865,76
Març	629.829,47	617.665,86	12.185.702,15
Abril	713.044,20	745.403,23	12.218.061,18
Maig	1.083.819,42	1.091.731,52	12.225.973,28
Juny	1.438.573,28	1.452.530,39	12.239.930,39
Juliol	2.016.496,27	2.041.033,62	12.264.467,74
Agost	2.132.302,41	2.143.694,74	12.275.860,07
Setembre	1.501.480,51		
Octubre	1.034.771,94		
Novembre	584.695,21		
Desembre	441.224,87		
Liquidació anual	-321.966,54		
TOTAL	**12.198.053,82**	**9.035.654,08**	

PUNT 8.10

Estadístiques de mobilitat 2018
Dades a 31 d'agost

INGRESSOS

TAM Recaptacions per vendes de títols

	2017	2018	TAM
Gener	346.871,14	382.215,77	6.112.986,85
Febrer	337.408,05	354.762,73	6.130.341,53
Març	410.958,65	402.217,28	6.121.600,16
Abril	440.914,46	476.214,65	6.156.900,35
Maig	557.110,91	604.997,59	6.204.787,03
Juny	670.843,15	680.349,55	6.214.293,43
Juliol	744.463,75	726.984,51	6.196.814,19
Agost	675.695,86	654.493,69	6.175.612,02
Setembre	710.803,83	719.081,65	6.183.889,84
Octubre	517.951,10		
Novembre	393.735,50		
Desembre	270.885,83		
TOTAL	**6.077.642,22**	**5.001.317,41**	

TAM Recaptacions per vendes de TSC

	2017	2018	TAM
Gener	5.542,16	6.447,52	242.642,52
Febrer	4.833,47	5.446,70	243.255,75
Març	8.978,51	9.195,46	243.472,70
Abril	15.400,00	15.142,55	243.215,26
Maig	24.042,96	27.175,62	246.347,92
Juny	36.229,32	37.013,23	247.131,83
Juliol	41.039,67	38.630,17	244.722,33
Agost	36.660,32	33.851,64	241.913,65
Setembre	40.507,44	38.583,88	239.990,10
Octubre	17.479,75		
Novembre	6.913,22		
Desembre	4.110,33		
TOTAL	**241.737,16**	**211.486,79**	

TAM Recaptacions Serveis Gestió SIT

	2017	2018	TAM
Gener	17.582,26	19.669,21	370.195,75
Febrer	18.815,74	19.658,16	371.038,18
Març	23.593,27	22.562,10	370.007,00
Abril	23.153,88	25.582,56	372.435,68
Maig	31.552,76	33.703,60	374.586,52
Juny	37.647,83	38.487,65	375.426,34
Juliol	42.266,81	41.330,17	374.489,70
Agost	38.831,45	37.592,10	373.250,35
Setembre	38.338,07		
Octubre	29.692,07		
Novembre	22.650,54		
Desembre	17.026,20		
Regularització TVNC	26.957,92		
TOTAL	**368.108,79**	**238.585,55**	

PUNT 8.11

Estadístiques de mobilitat 2018
Dades a 31 d'agost

SUGGERIMENTS

Resolucions	Rebuts	Resolts	Pendents
Gener	160	160	0
Febrer	149	149	0
Març	143	143	0
Abril	150	150	0
Maig	139	139	0
Juny	111	111	0
Juliol	131	131	0
Agost	92	92	0
Setembre			0
Octubre			0
Novembre			0
Desembre			0
			0,00
TOTAL 2018	**602**	**602**	**0**
Acumulat inici STI	**8.567**	**8.567**	**0**

Tipologies	Gamma de títols i preus	Horaris i freqüències	Targetes Sense Contacte	Període de carència	Sistema de validació i venda	Xarxa de vendes	Altres
Gener	0	3	113	4	37	0	3
Febrer	0	2	105	3	32	0	7
Març	0	3	100	0	35	0	5
Abril	0	1	86	0	38	0	25
Maig	0	1	85	0	31	0	22
Juny	0	1	52	5	38	0	15
Juliol	0	1	66	1	47	0	16
Agost	0	1	58	0	25	0	8
Setembre							
Octubre							
Novembre							
Desembre							
TOTAL 2018	**0**	**13**	**665**	**13**	**283**	**0**	**101**
TOTAL 2018	**0,00%**	**1,21%**	**61,86%**	**1,21%**	**26,33%**	**0,00%**	**9,40%**

Acumulat 2018

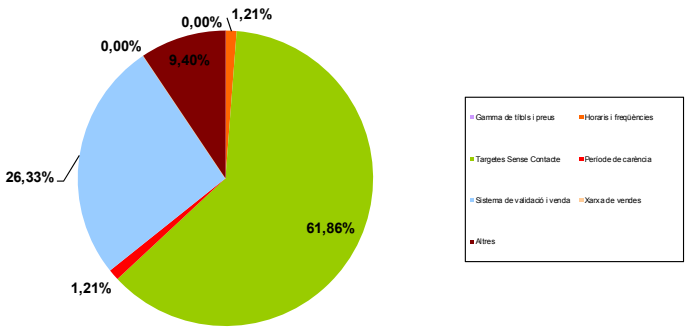

PUNT 8.12

Estadístiques de mobilitat 2018
Dades a 31 d'agost

ESTUDIS DE MOBILITAT

Entrades	EAMGs	PMUs	Altres plans o programes	TOTAL
Gener	3	0	0	**3**
Febrer	8	0	0	**8**
Març	4	0	0	**4**
Abril	3	0	0	**3**
Maig	2	0	0	**2**
Juny	4	0	0	**4**
Juliol	0	0	0	**0**
Agost	2	0	0	**2**
Setembre	0	0	0	**0**
Octubre	0	0	0	**0**
Novembre	0	0	0	**0**
Desembre	0	0	0	**0**
Total	**26**	**0**	**0**	**26**

Resolucions	Rebuts	Resolts	Pendents
Gener	3	1	3
Febrer	8	0	11
Març	4	7	8
Abril	3	2	9
Maig	2	8	3
Juny	4	1	6
Juliol	0	3	3
Agost	2	2	3
Setembre	0	0	3
Octubre	0	0	3
Novembre	0	0	3
Desembre	0	0	3
TOTAL 2018	**26**	**24**	**3**
Acumulat inici STI	**253**	**250**	**3**

PUNT 9

Relació d'ingressos i despeses

Notes:

PUNT 10

Temes sobrevinguts

Notes:

PUNT 11

Torn obert de paraules

Notes: