ORDRE DEL DIA

1. Aprovació, si s'escau, de l'acta de la reunió anterior
2. Informe seguiment ATM
3. Actualització membres Òrgans de Govern
4. Gestió econòmica
   - 4.1. Expedient econòmic EE_2018/09 de generació de majors ingressos per vendes de targetes i títols de transport durant desembre 2018.
   - 4.2. Expedient econòmic EE_2019/01 de pressupost prorrogat per 2019.
   - 4.3. Expedient contractació EC_2018/10 de auditoria exercici 2017.
   - 4.4. Implantació programa comptabilitat pública PANGEA
   - 4.5. Seguiment aportacions entitats consorciades
5. Acords, contractes i encàrrecs de gestió
   - 5.1. Planificació de la contractació 2019.
   - 5.2. Expedient de contractació EC_2019/18 manteniment CAC
   - 5.3. Expedient de contractació EC_2019/19 subministrament TSC
   - 5.4. Expedient de contractació EC_2017/39 encàrrec de gestió CAC-OAC DTES
   - 5.5. Expedient de contractació EC_2016/01 conveni de col·laboració URV
   - 5.6. Conveni de col·laboració amb IDESCAT
6. Personal
7. Calendari de reunions 2019
8. Estadístiques de mobilitat
9. Relació d'ingressos i despeses
10. Temes sobrevinguts
11. Torn obert de paraules

PUNT 1

Aprovació, si s’escau, de l’acta de la reunió anterior

Notes:

PUNT 2

Informe seguiment ATM

Notes:

PUNT 3

Actualització membres Òrgans de Govern

Fruit de la rotació periòdica de membres dels òrgans de govern aprovada pel Consell Administració, es dona la benvinguda al representant dels ajuntaments de Cambrils, Salou i Vila-seca al Comitè Executiu, que a partir del dia 1/01/2019 recau en el Sr. Xavier Farriol (Ajuntament de Vila-seca) en relleu del David Gonzalez (Ajuntament de Salou).

Notes:

4.1. Expedient econòmic E-2018/09 de generació de majors ingressos per vendes de targetes i títols de transport durant el més de desembre de 2018.

Import total de 505.156,50 euros destinats a despeses compreses en l'aplicació 2270089 d'altres treballs realitzats per altres empreses.

4.2. Expedient econòmic E-2019/01 de pressupost prorrogat per 2019.

El Decret 273/2018, de 20 de desembre, pel qual s'estableixen els criteris d'aplicació de la pròrroga dels pressupostos de la Generalitat de Catalunya per al 2017, mentre no entrin en vigor els del 2019, estableix els criteris sobre com dur a terme la pròrroga automàtica dels darrers pressupostos aprovats sense vulnerar en cap cas la normativa d'estabilitat pressupostària.

El Consell d'Administració de l'ATM va acordar, en data 19 de desembre de 2018, aprovar la situació de pròrroga del pressupost 2017 per a l'exercici 2019 sense perjudici de la tramitació d'un nova proposta de pressupost, fruit del que s'inicia el present expedient econòmic relatiu al pressupost prorrogat 2017 mentre no entri en vigor el del 2019.

Per aquet motiu, el pressupost vigent en l'actualitat està equilibrat en 19.479.397,20 euros (pressupost 2017 prorrogat) envers les necessitats pressupostaries aprovades pel Consell d'Administració del 19/12/2018 establertes en 20.675.707,53 euros.

Notes:

4.3. Expedient contractació EC 2018/10 de auditoria exercici 2017.

La Intervenció General de la Generalitat de Catalunya ha emès en data 18 de febrer de 2019 l'Informe de direcció i supervisió del control financer 2017 de l'ATM, que determina que no existeixen incidències destacables, sense perjudici de les següents recomanacions:

- Totes les modificacions de pressupost haurien de ser aprovades per l'òrgan competent.
- Caldria planificar de forma més acurada les necessitats dels serveis i imports de la despesa prevista per tal de determinar els procediments de contractació a aplicar en cada cas i evitar possibles fraccionaments de contractes en contractes menors.
- Les condicions per la utilització que fa el Consorci dels espais de l'edifici Casa Gasset.

4.4. Implantació programa comptabilitat pública PANGEA.

L'ATM s'ha incorporat a la fase pilot d'implantació PANGEA que és el nou programa de comptabilitat del sector públic de la Generalitat de Catalunya

4.5. Seguiment aportacions entitats consorciades.

L'estat d'execució de les aportacions anuals de les entitats consorciades a l'ATM és el següent:

- Exercici 2017: pendent l'Ajuntament de Falset. En breu s'enviaran els requeriments corresponents als exercicis tancats.
- Exercici 2018: pendents els Ajuntaments de Calafell, Cambrils i Falset. En breu s'enviaran els requeriments corresponents als exercicis tancats.
- Exercici 2019: En breu s'enviaran els requeriments corresponents a l'exercici corrent.

5.1. Planificació de la contractació 2019.

Planificació de la contractació per 2019 efectuada en compliment de la Llei 9/2017 de CSP, publicada al perfil del contractant de l'ATM.

PREVISIONS DE POSSIBLES LICITACIONS DELS DEPARTAMENTS DE LA GENERALITAT DE CATALUNYA I DE LES ENTITATS DEL SEU SECTOR PÚBLIC.					
Previsió de publicació (data o trimestre)	Descripció del contracte	Tipus de contracte	Procediment	Import estimació VEC	Durada en anys
1r Trimestre	EMQ CdT 2019	Serveis	Obert	200.000,00	0,5
1r Trimestre	Manteniment SGIT	Serveis	Obert	49.600,00	2
1r Trimestre	Hosting SGIT	Serveis	Obert	66.666,67	2
1r Trimestre	Fabricació i subministrament de targetes ATM	Subministraments	Obert simplificat	95.000,00	2
1r Trimestre	Manteniment CAC	Serveis	Obert simplificat	8.000,00	2
1r Trimestre	Assistència fiscal i laboral	Serveis	Obert simplificat abreujat	10.000,00	2
1r Trimestre	Hosting i reserva de dominis per la web de l'ATM del CdT.	Serveis	Obert simplificat abreujat	600,00	2
2n Trimestre	Manteniment DLL	Serveis	Obert simplificat	2.400,00	2
2n Trimestre	Subministrament de material d'oficina	Subministraments	Obert simplificat abreujat	1.500,00	1
2r Trimestre	Servei assesorament i representació fiscal IVA 2015	Serveis	Obert simplificat	9.000,00	1
2r Trimestre	Assistència servei jurídic i de suport a la contractació	Serveis	Obert simplificat	20.000,00	2
3r Trimestre	Servei de prevenció alie	Serveis	Obert simplificat abreujat	4.000,00	2
3r Trimestre	Assegurança RC patrimonial i civil del personal de direcció	Serveis	Obert simplificat abreujat	28.000,00	4
4t Trimestre	Diagnosi PDM CDT	Serveis	Obert	26.000,00	0,5
4t Trimestre	Auditoria exercici 2019	Serveis	Obert simplificat	6.000,00	1
4t Trimestre	Assegurança accidents treballadors ATM	Serveis	Obert simplificat abreujat	100,00	1

5.2. Expedient de contractació EC 2019/18 manteniment CAC.

- Contractació compartida entre les tres ATMs de Girona, Lleida i Camp de Tarragona.
- Procediment de contractació: Obert simplificat abreujat.
- Pressupost base de licitació (IVA inclòs): 16.335 euros (repartits a parts iguals entres les 3 ATMs).
- Finançament a càrrec de l'aplicació pressupostaria: 2120003 de manteniment d'aplicacions informàtiques.
- Durada: fins el 31/12/2019 prorrogable per un any.
- Òrgan de contractació: Comitè Executiu

5.3. Expedient de contractació EC 2019/19 subministrament TSC.

- Procediment de contractació: Obert.
- Pressupost base de licitació (IVA inclòs): 57.475 euros.
- Finançament a càrrec de l'aplicació pressupostaria: 2210006 de compres de mercaderies i matèries primeres.
- Durada: fins el 31/12/2019 prorrogable per un any.
- Òrgan de contractació: Comitè Executiu.

5.4. Expedient de contractació EC 2017/39 encàrrec de gestió CAC-OAC DTES.

Un cop finalitzat el primer any de funcionament de l'encàrrec de gestió entre l'ATM i l'Oficina d'Atenció al Ciutadà (OAC) del DTES a Casa Gasset per la recàrrega de títols de transport ordinaris i subvencionats del sistema tarifari integrat del Camp de Tarragona, les parts manifesten la seva voluntat de prorrogar l'encàrrec fins el 31/12/2019.

5.5. Expedient de contractació EC 2016/01 conveni de col·laboració URV.

Al darrer Consell d'Administració de l'ATM es va acordar traslladar a la URV l'interès de l'ATM en renovar un any més el conveni de col·laboració establert entre totes dues entitats mitjançant el que s'ofereix a la comunitat universitària (estudiants, PDI i PAS) bonificacions en l'adquisició de les targetes sense contacte i de títols integrats de l'ATM. Posteriorment, la URV ens ha traslladat el seu interès en potenciar aquesta relació i incrementar els descomptes sobre els títols de transport que actualment ofereix a la comunitat universitària. Actualment la URV bonifica el 10% del preu dels títols T-10/30, T-50/30 i T-MES d'1, 2 i 3 zones. La nova proposta de la URV incrementaria aquests descomptes fins el 15% pels títols d'1 zona, el 20% pels títols de 2 zones i el 30% pels títols de 3 zones.

5.6. Conveni de col·laboració amb IDESCAT.

En el marc dels treballs de realització de l'Enquesta de Mobilitat Quotidiana (EMQ) que te previst realitzar l'ATM durant aquest any, s'han iniciat converses amb l'IDESCAT per la signatura d'un conveni de col·laboració per facilitar l'extracció de la mostra de residents del Camp de Tarragona a enquestar durant el treball de camp de l'EMQ CdT.

Notes:

PUNT 6 i 7

6. Personal.

S'informa sobre l'increment salarial 2019 aprovat pel Decret llei 3/2019, de 22 de gener, sobre l'increment retributiu per a l'any 2019 i la recuperació parcial de l'import de la paga extraordinària de l'any 2013 per al personal del sector públic de la Generalitat de Catalunya, publicat en el DOGC núm. 7795, de 24 de gener i la seva aplicació a l'ATM Camp de Tarragona.

7. Calendari de reunions 2019.

Es proposa fer dos reunions del Consell d'Administració i 6 reunions del Comitè Executiu, en les següents dates:

- Consell d'Administració:
  20 de juny
  19 de desembre

- Comitè Executiu:

19 de març	18 de juliol	21 de novembre
23 de maig	19 de setembre	

Aquesta proposta és provisional i subjecte a canvis.

Notes:

Estadístiques de mobilitat 2018
Dades a 31 de desembre

DADES VIATGES TOTALS

Total viatges

Total de viatges acumulat	Any 2018	Any 2017	Δ 18/17	
			núm. Absoluts	%
Gener	1.451.938	1.330.250	121.688	9,15%
Febrer	1.402.343	1.392.889	9.454	0,68%
Març	1.545.016	1.677.354	-132.338	-7,89%
Abril	1.652.241	1.499.960	152.281	10,15%
Maig	1.927.379	1.896.419	30.960	1,63%
Juny	2.036.309	2.010.760	25.549	1,27%
Juliol	2.135.557	2.108.524	27.033	1,28%
Agost	1.930.820	1.943.251	-12.431	-0,64%
Setembre	1.977.804	1.988.013	-10.209	-0,51%
Octubre	1.975.003	1.782.801	192.202	10,78%
Novembre	1.646.428	1.585.634	60.794	3,83%
Desembre	1.358.720	1.255.705	103.015	8,20%
TOTAL	**21.039.558**	**20.471.560**	**567.998**	**2,77%**

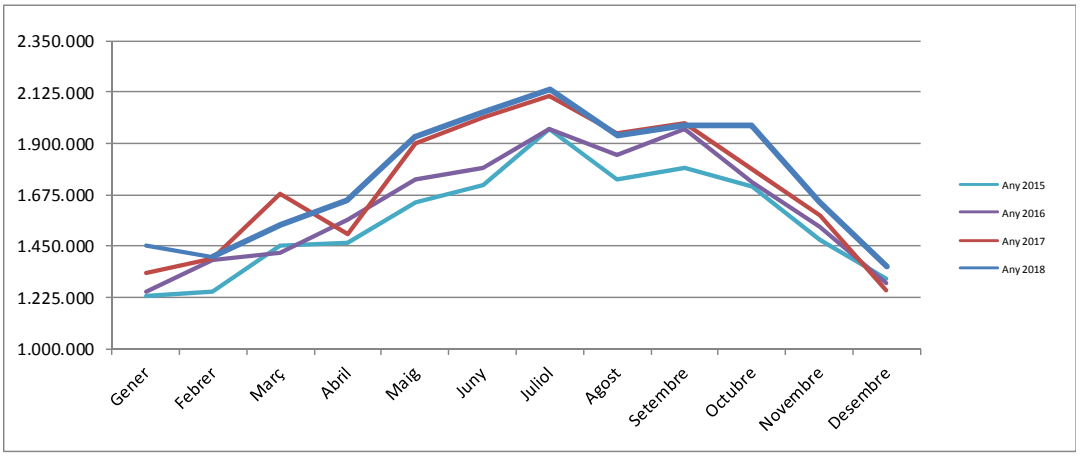

TAM total viatges

Total Viatges	2017	2018	TAM
Gener	1.330.250	1.451.938	20.593.248
Febrer	1.392.889	1.402.343	20.602.702
Març	1.677.354	1.545.016	20.470.364
Abril	1.499.960	1.652.241	20.622.645
Maig	1.896.419	1.927.379	20.653.605
Juny	2.010.760	2.036.309	20.679.154
Juliol	2.108.524	2.135.557	20.706.187
Agost	1.943.251	1.930.820	20.693.756
Setembre	1.988.013	1.977.804	20.683.547
Octubre	1.782.801	1.975.003	20.875.749
Novembre	1.585.634	1.646.428	20.936.543
Desembre	1.255.705	1.358.720	21.039.558
TOTAL	**20.471.560**	**21.039.558**	

PUNT 8.2

Estadístiques de mobilitat 2018
Dades a 31 d'agost

DADES VALIDACIONS ATM

Validacions títols integrats

Validacions títols integrats	Any 2018	Any 2017	Δ 18/17	
			núm. Absoluts	%
Gener	439.602	389.523	50.079	12,86%
Febrer	452.388	426.229	26.159	6,14%
Març	502.610	529.772	-27.162	-5,13%
Abril	556.418	488.285	68.133	13,95%
Maig	696.085	654.986	41.099	6,27%
Juny	750.272	726.717	23.555	3,24%
Juliol	807.201	804.429	2.772	0,34%
Agost	733.737	741.646	-7.909	-1,07%
Setembre	755.741	752.560	3.181	0,42%
Octubre	723.400	634.241	89.159	14,06%
Novembre	548.757	516.447	32.310	6,26%
Desembre	412.878	375.211	37.667	10,04%
TOTAL	**7.379.089**	**7.040.046**	**339.043**	**4,82%**

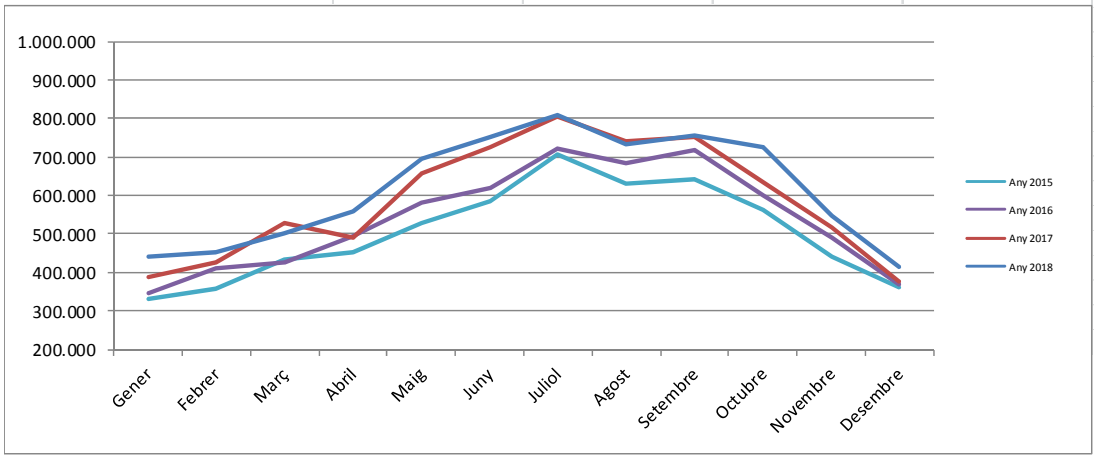

TAM viatges ATM

Viatges ATM	2017	2018	TAM
Gener	389.523	439.602	7.090.125
Febrer	426.229	452.388	7.116.284
Març	529.772	502.610	7.089.122
Abril	488.285	556.418	7.157.255
Maig	654.986	696.085	7.198.354
Juny	726.717	750.272	7.221.909
Juliol	804.429	807.201	7.224.681
Agost	741.646	733.737	7.216.772
Setembre	752.560	755.741	7.219.953
Octubre	634.241	723.400	7.309.112
Novembre	516.447	548.757	7.341.422
Desembre	375.211	412.878	7.379.089
TOTAL	**7.040.046**	**7.379.089**	

DADES VALIDACIONS TÍTOL PROPI

Validacions títol propi

Validacions títols integrats	Any 2018	Any 2017	Δ 18/17	
			núm. Absoluts	%
Gener	1.012.336	940.727	71.609	7,61%
Febrer	949.955	966.660	-16.705	-1,73%
Març	1.042.406	1.147.582	-105.176	-9,17%
Abril	1.095.823	1.011.675	84.148	8,32%
Maig	1.231.294	1.241.433	-10.139	-0,82%
Juny	1.286.037	1.284.043	1.994	0,16%
Juliol	1.328.356	1.304.095	24.261	1,86%
Agost	1.197.083	1.201.605	-4.522	-0,38%
Setembre	1.222.063	1.235.453	-13.390	-1,08%
Octubre	1.251.603	1.148.560	103.043	8,97%
Novembre	1.097.671	1.069.187	28.484	2,66%
Desembre	945.842	880.494	65.348	7,42%
TOTAL	**13.660.469**	**13.431.514**	**228.955**	**1,70%**

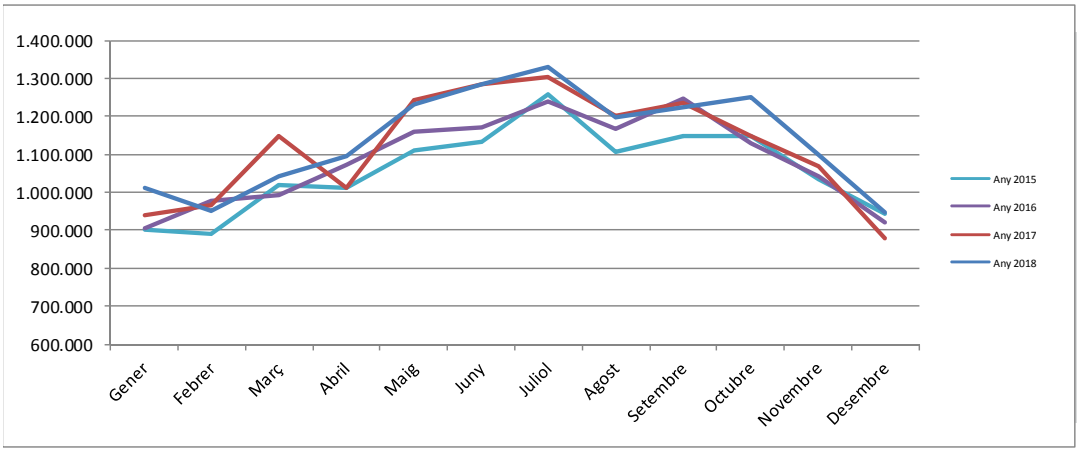

TAM viatges Títol Propi

Viatges ATM	2017	2018	TAM
Gener	940.727	1.012.336	13.503.123
Febrer	966.660	949.955	13.486.418
Març	1.147.582	1.042.406	13.381.242
Abril	1.011.675	1.095.823	13.465.390
Maig	1.241.433	1.231.294	13.455.251
Juny	1.284.043	1.286.037	13.457.245
Juliol	1.304.095	1.328.356	13.481.506
Agost	1.201.605	1.197.083	13.476.984
Setembre	1.235.453	1.222.063	13.463.594
Octubre	1.148.560	1.251.603	13.566.637
Novembre	1.069.187	1.097.671	13.595.121
Desembre	880.494	945.842	13.660.469
TOTAL	**13.431.514**	**13.660.469**	

PUNT 8.4

Estadístiques de mobilitat 2018
Dades a 31 de desembre

EVOLUCIÓ 2009 - 2018 DELS VIATGERS TOTALS

Viatgers totals STI Camp de Tarragona (viatgers)

Operador	Any 2009	Any 2010	Any 2011	Any 2012	Any 2013	Any 2014	Any 2015	Any 2016	Any 2017	Any 2018
Autocares del Penedès SA	529.822	548.764	565.375	583.361	568.229	561.100	574.573	595.382	620.092	646.878
Autocares Poch SA	23.396	33.855	33.644	30.594	29.982	28.461	28.704	29.097	29.348	28.849
CINTOI BUS, S.L.	2.363	3.800	2.834	3.241	6.098	11.042	31.930	45.648	57.386	70.781
EMT de Tarragona	9.329.711	9.436.810	9.527.385	8.813.595	8.694.967	8.824.757	9.090.108	9.328.736	9.724.547	10.001.517
HIFE + Segarra	125.854	134.685	140.250	133.160	133.706	131.003	115.840	116.424	120.398	122.657
HISAU + VIBASA	946.249	926.320	960.349	873.450	946.041	966.356	975.503	1.033.222	1.102.721	1.172.476
RENFE						29.474	108.468	136.916	169.753	156.827
Reus Transport Públic	2.103.909	2.266.215	2.494.052	2.355.951	2.280.281	2.319.233	2.402.809	2.497.918	2.515.872	2.641.300
T.y J. Plana Empresa Plana,SL	7.013.023	6.877.466	6.865.495	6.920.806	6.292.188	5.926.915	5.340.439	5.622.227	6.059.909	6.125.371
TPP i Domènech	23.513	28.686	32.892	32.597	32.956	30.536	30.498	33.276	34.541	34.474
TPU del Vendrell							22.961	36.793	36.993	38.428
Total general	**20.097.840**	**20.256.601**	**20.622.276**	**19.746.755**	**18.984.448**	**18.828.877**	**18.721.833**	**19.475.639**	**20.471.560**	**21.039.558**

Variació viatgers STI Camp de Tarragona (viatgers)

Operador	Variació 09/10	Variació 10/11	Variació 11/12	Variació 12/13	Variació 13/14	Variació 14/15	Variació 15/16	Variació 16/17	Variació 17/18	Variació acumulada
Autocares del Penedès SA	18.942	16.611	17.986	-15.132	-7.129	13.473	20.809	24.710	26.786	**117.056**
Autocares Poch SA	10.459	-211	-3.050	-612	-1.521	243	393	251	-499	**5.453**
CINTOI BUS, S.L.	1.437	-966	407	2.857	4.944	20.888	13.718	11.738	13.395	**68.418**
EMT de Tarragona	107.099	90.575	-713.790	-118.628	129.790	265.351	238.628	395.811	276.970	**671.806**
HIFE + Segarra	8.831	5.565	-7.090	546	-2.703	-15.163	584	3.974	2.259	**-3.197**
HISAU + VIBASA	-19.929	34.029	-86.899	72.591	20.315	9.147	57.719	69.499	69.755	**226.227**
RENFE					29.474	78.994	28.448	32.837	-12.926	**156.827**
Reus Transport Públic	162.306	227.837	-138.101	-75.670	38.952	83.576	95.109	17.954	125.428	**537.391**
T.y J. Plana Empresa Plana,SL	-135.557	-11.971	55.311	-628.618	-365.273	-586.476	281.788	437.682	65.462	**-887.652**
TPP i Domènech	5.173	4.206	-295	359	-2.420	-38	2.778	1.265	-67	**10.961**
TPU del Vendrell							13.832	200	1.435	**15.467**
Total general	**158.761**	**365.675**	**-875.521**	**-762.307**	**-155.571**	**-130.005**	**753.806**	**995.921**	**567.998**	**350.759**

Variació viatgers STI Camp de Tarragona (%)

Operador	Variació 09/10	Variació 10/11	Variació 11/12	Variació 12/13	Variació 13/14	Variació 14/15	Variació 15/16	Variació 16/17	Variació 17/18	Variació acumulada
Autocares del Penedès SA	3,58%	3,03%	3,18%	-2,59%	-1,25%	2,40%	3,62%	4,15%	4,32%	**22,09%**
Autocares Poch SA	44,70%	-0,62%	-9,07%	-2,00%	-5,07%	0,85%	1,37%	0,86%	-1,70%	**23,31%**
CINTOI BUS, S.L.	60,81%	-25,42%	14,36%	88,15%	81,08%	189,17%	42,96%	25,71%	23,34%	**2895,39%**
EMT de Tarragona	1,15%	0,96%	-7,49%	-1,35%	1,49%	3,01%	2,63%	4,24%	2,85%	**7,20%**
HIFE + Segarra	7,02%	4,13%	-5,06%	0,41%	-2,02%	-11,57%	0,50%	3,41%	1,88%	**-2,54%**
HISAU + VIBASA	-2,11%	3,67%	-9,05%	8,31%	2,15%	0,95%	5,92%	6,73%	6,33%	**23,91%**
RENFE						268,01%	26,23%	23,98%	-7,61%	**532,09%**
Reus Transport Públic	7,71%	10,05%	-5,54%	-3,21%	1,71%	3,60%	3,96%	0,72%	4,99%	**25,54%**
T.y J. Plana Empresa Plana,SL	-1,93%	-0,17%	0,81%	-9,08%	-5,81%	-9,90%	5,28%	7,78%	1,08%	**-12,66%**
TPP i Domènech	22,00%	14,66%	-0,90%	1,10%	-7,34%	-0,12%	9,11%	3,80%	-0,19%	**46,62%**
TPU del Vendrell							60,24%	0,54%	3,88%	**67,36%**
Total general	**0,79%**	**1,81%**	**-4,25%**	**-3,86%**	**-0,82%**	**-0,69%**	**4,03%**	**5,11%**	**2,77%**	**1,75%**

Estadístiques de mobilitat 2018
Dades a 31 de desembre

DADES VIATGES PER OPERADOR

Viatges acumulat Desembre 2018

Operador	Viatges Acumulat Desembre 2018	Viatges Acumulat Desembre 2017	Δ 18/17	
			núm. Absoluts	%
Autocares del Penedès SA	646.878	620.092	26.786	4,32%
Autocares Poch SA	28.849	29.348	-499	-1,70%
CINTOI BUS, S.L.	70.781	57.386	13.395	23,34%
EMT de Tarragona	10.001.517	9.724.547	276.970	2,85%
HIFE	122.657	120.398	2.259	1,88%
HISAU	1.172.476	1.102.721	69.755	6,33%
RENFE	156.827	169.753	-12.926	-7,61%
Reus Transport Públic	2.641.300	2.515.872	125.428	4,99%
T.y J. Plana Empresa Plana,SL	6.125.371	6.059.909	65.462	1,08%
TPP i Domènech	34.474	34.541	-67	-0,19%
TPU El Vendrell	38.428	36.993	1.435	3,88%
TOTAL	**21.039.558**	**20.471.560**	**567.998**	**2,77%**

Viatges ATM acumulat Desembre 2018

Operador	Viatges ATM Acumulat Desembre 2018	Viatges ATM Acumulat Desembre 2017	Δ 18/17	
			núm. Absoluts	%
Autocares del Penedès SA	394.732	377.768	16.964	4,49%
Autocares Poch SA	14.556	14.944	-388	-2,60%
CINTOI BUS, S.L.	38.397	32.625	5.772	17,69%
EMT de Tarragona	1.534.842	1.399.476	135.366	9,67%
HIFE	87.391	87.063	328	0,38%
HISAU	861.248	804.522	56.726	7,05%
RENFE	156.827	169.753	-12.926	-7,61%
Reus Transport Públic	272.005	236.049	35.956	15,23%
T.y J. Plana Empresa Plana,SL	4.001.930	3.900.164	101.766	2,61%
TPP i Domènech	15.948	16.538	-590	-3,57%
TPU El Vendrell	1.213	1.144	69	6,03%
TOTAL	**7.379.089**	**7.040.046**	**339.043**	**4,82%**

Viatges títol propi acumulat Desembre 2018

Operador	Viatges TP Acumulat Desembre 2018	Viatges TP Acumulat Desembre 2017	Δ 17/16	
			núm. Absoluts	%
Autocares del Penedès SA	252.146	242.324	9.822	4,05%
Autocares Poch SA	14.293	14.404	-111	-0,77%
CINTOI BUS, S.L.	32.384	24.761	7.623	30,79%
EMT de Tarragona	8.466.675	8.325.071	141.604	1,70%
HIFE	35.266	33.335	1.931	5,79%
HISAU	311.228	298.199	13.029	4,37%
RENFE	0	0		
Reus Transport Públic	2.369.295	2.279.823	89.472	3,92%
T.y J. Plana Empresa Plana,SL	2.123.441	2.159.745	-36.304	-1,68%
TPP i Domènech	18.526	18.003	523	2,91%
TPU El Vendrell	37.215	35.849	1.366	3,81%
TOTAL	**13.660.469**	**13.431.514**	**228.955**	**1,70%**

PUNT 8.6

Estadístiques de mobilitat 2018
Dades a 31 de desembre

Utilització títols de transport integrats acumulat Desembre 2018

Operador	% ús títols integrats Acumulat Desembre	% ús títols integrats Acumulat Desembre
Autocares del Penedès SA	61,02%	60,92%
Autocares Poch SA	50,46%	50,92%
CINTOI BUS, S.L.	54,25%	56,85%
EMT de Tarragona	15,35%	14,39%
HIFE	71,25%	72,31%
HISAU	73,46%	72,96%
RENFE	100,00%	100,00%
Reus Transport Públic	10,30%	9,38%
T.y J. Plana Empresa Plana,SL	65,33%	64,36%
TPP i Domènech	46,26%	47,88%
TPU El Vendrell	3,16%	3,09%
TOTAL	**35,07%**	**34,39%**

Validacions per títol

Títol	Acumulat Validacions per títol		Δ 18/17	
	Desembre 2018	Desembre 2017	Núm absoluts	%
T-MES	750.197	670.295	79.902	11,92%
T-10	2.893.170	2.892.377	793	0,03%
T-10/30	1.492.988	1.433.699	59.289	4,14%
T-50/30	1.896.943	1.748.413	148.530	8,50%
T-12	332.479	280.648	51.831	18,47%
T-70/90	13.312	14.614	-1.302	-8,91%
Títol Propi	13.660.469	13.431.514	228.955	1,70%
TOTAL	**21.039.558**	**20.471.560**	**567.998**	**2,77%**

Validacions títols integrats per zona

Zones	Acumulat Desembre 2018		Acumulat Desembre 2017	
	Validacions	%	Validacions	%
1 zona	6.959.946	94,32%	6.645.168	94,39%
2 zones	402.526	5,45%	380.720	5,41%
3 zones	16.617	0,23%	14.158	0,20%
TOTAL	**7.379.089**	**100,00%**	**7.040.046**	**100,00%**

Validacions per títols integrats

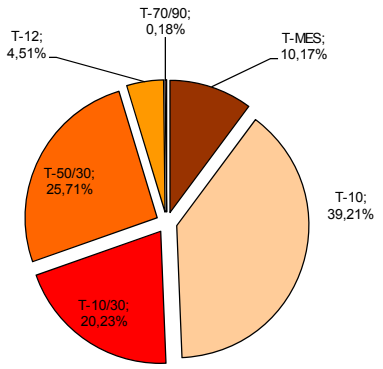

Validacions títols integrats per zona

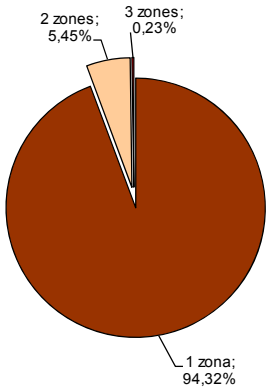

PUNT 8.7

Estadístiques de mobilitat 2018
Dades a 31 de desembre

Viatges acumulat Desembre 2018 per tipus de servei

	Acumulat Desembre	Acumulat Desembre	Δ 18/17	
			núm. Absoluts	%
Serveis urbans	12.681.245	12.277.412	403.833	3,29%
Serveis interurbans	8.201.486	8.024.395	177.091	2,21%
Serveis ferroviaris	156.827	169.753	-12.926	-7,61%
TOTAL	**21.039.558**	**20.471.560**	**567.998**	**2,77%**

Distribució viatges autobús - Op. urbans / interurbans

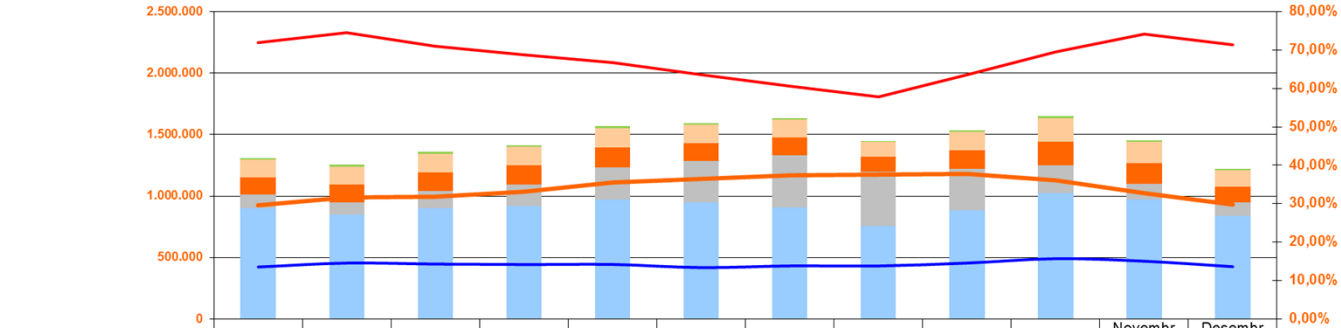

	Gener	Febrer	Març	Abril	Maig	Juny	Juliol	Agost	Setembre	Octubre	Novembre	Desembre
Ferrocarril	13.658	13.800	14.259	14.701	15.309	13.082	13.016	10.164	11.624	14.539	12.627	10.048
Op. Interurbans - ATM	141.105	144.774	150.909	151.908	161.018	146.326	145.249	121.298	150.485	190.891	171.982	132.115
Op. Urbans - ATM	141.105	144.774	150.909	151.908	161.018	146.326	145.249	121.298	150.485	190.891	171.982	132.115
Op. Interurbans - Propis	111.210	100.535	138.076	176.163	258.570	338.568	422.572	440.117	339.389	226.507	127.301	108.276
Op. Urbans - Propis	901.126	849.420	904.330	919.660	972.724	947.469	905.784	756.966	882.674	1.025.096	970.370	837.566
% penetració ATM	29,61%	31,59%	31,90%	33,08%	35,60%	36,44%	37,42%	37,67%	37,85%	36,16%	32,81%	29,87%
% penetració Urbans	13,54%	14,56%	14,30%	14,18%	14,20%	13,38%	13,82%	13,81%	14,57%	15,70%	15,06%	13,62%
% penetració Interurbans	71,92%	74,51%	70,96%	68,87%	66,78%	63,57%	60,56%	57,78%	63,62%	69,58%	74,10%	71,43%

Distribució viatges per títol

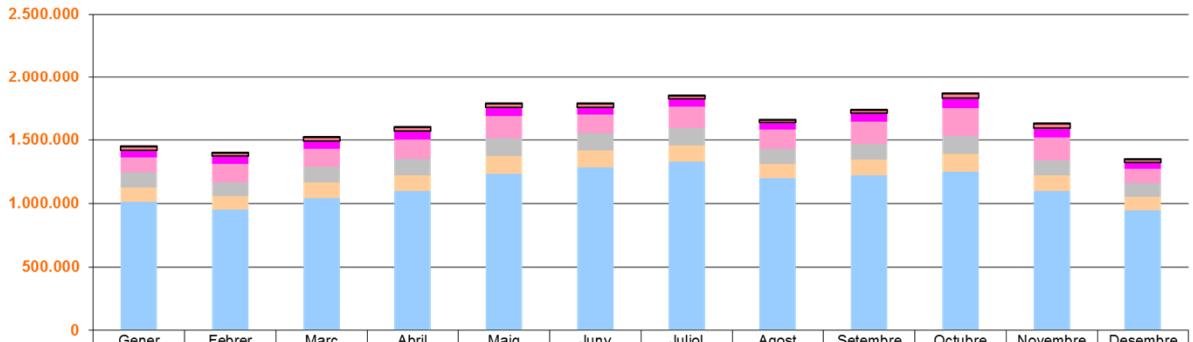

	Gener	Febrer	Març	Abril	Maig	Juny	Juliol	Agost	Setembre	Octubre	Novembre	Desembre
TOTAL VALIDACIONS	1.451.938	1.402.343	1.545.016	1.652.241	1.927.379	2.036.309	2.135.557	1.930.820	1.977.804	1.975.003	1.646.428	1.358.720
Validacions T-70/90	1.199	1.237	1.174	1.178	1.207	1.000	833	980	1.013	1.332	1.287	872
Validacions T-12	26.576	27.570	27.810	28.486	30.812	28.845	22.807	17.760	26.975	35.157	33.707	25.974
Validacions T-Mes	54.474	59.309	61.568	63.101	67.913	60.321	64.289	54.592	63.641	81.095	69.672	50.222
Validacions T-50/30	121.696	144.707	144.673	155.250	171.426	144.733	167.410	156.948	176.250	220.887	181.083	111.880
Validacions T-10/30	115.462	109.074	123.131	127.397	142.350	134.268	132.847	115.489	124.401	139.413	122.464	106.692
Validacions T-10	115.462	109.074	123.131	127.397	142.350	134.268	132.847	115.489	124.401	139.413	122.464	106.692
Validacions T-Propis	1.012.336	949.955	1.042.406	1.095.823	1.231.294	1.286.037	1.328.356	1.197.083	1.222.063	1.251.603	1.097.671	945.842

PUNT 8.8

Estadístiques de mobilitat 2018
Dades a 31 de desembre

VENDES I RECAPTACIONS (*)

Número títols integrats venuts

Títol	Acumulat Títols venuts		Δ 18/17	
	Desembre 2018	Desembre 2017	Núm absoluts	%
T-10	286.742	289.361	-2.619	-0,91%
T-10/30	141.460	136.405	5.055	3,71%
T-50/30	44.224	41.050	3.174	7,73%
T-MES	2.952	2.836	116	4,09%
T-MES FM/FN	7.662	6.521	1.141	17,50%
T-70/90 FM/FN	177	208	-31	-14,90%
TITOLS DESCOMPTE ATURATS	2.713	2.634	79	3,00%
T-12	1.845	2.025	-180	-8,89%
TOTAL	**487.775**	**481.040**	**6.735**	**1,40%**

Recaptació títols integrats

Recaptació títols integrats (sense iva)	Any 2018	Any 2017	Δ 18/17	
			núm. Absoluts	%
Gener	410.495,77	375.742,73	34.753	9,25%
Febrer	381.321,14	367.830,55	13.491	3,67%
Març	428.291,73	453.164,86	-24.873	-5,49%
Abril	506.777,95	468.811,41	37.967	8,10%
Maig	631.873,05	582.961,64	48.911	8,39%
Juny	702.151,05	688.285,91	13.865	2,01%
Juliol	747.589,00	766.207,68	-18.619	-2,43%
Agost	669.085,14	691.442,64	-22.358	-3,23%
Setembre	744.320,27	734.619,68	9.701	1,32%
Octubre	600.256,77	543.642,59	56.614	10,41%
Novembre	452.231,86	418.573,55	33.658	8,04%
Desembre	316.818,82	290.144,55	26.674	9,19%
TOTAL	**6.591.212,55**	**6.381.427,77**	**209.785**	**3,29%**

Recaptació per títols integrats

Títol	Acumulat recaptació (s/iva)		Δ 18/17	
	Desembre 2018	Desembre 2017	Núm absoluts	%
T-MES	504.774,00	449.393,50	55.380	12,32%
T-10	2.956.340,36	2.987.876,82	-31.536	-1,06%
T-10/30	1.126.110,23	1.085.586,27	40.524	3,73%
T-50/30	1.225.757,09	1.139.659,82	86.097	7,55%
T-70/90	9.180,18	10.193,27	-1.013	-9,94%
TOTAL	**5.822.161,86**	**5.672.709,68**	**149.452,18**	**2,63%**

Recaptació títols integrats per zona

Zones	Acumulat Desembre 2018		Acumulat Desembre 2017	
	Recaptació (s/iva)	%	Recaptació (s/iva)	%
1 zona	5.930.310,82	89,97%	5.759.431,14	90,25%
2 zones	622.420,00	9,44%	586.586,82	9,19%
3 zones	38.481,73	0,58%	35.409,82	0,55%
TOTAL	**6.591.212,55**	**100,00%**	**6.381.427,77**	**100,00%**

Venda i recàrrega de títols integrats per distribuïdor

Distribuïdor	% vendes Acumulat Desembre 2017	% vendes Acumulat Desembre 2018	Δ 18/17
CAC	17,86%	17,75%	1,17%
CSQ	3,65%	3,97%	10,68%
DTP	5,44%	5,05%	-5,59%
Logista	18,49%	19,29%	6,21%
Panini	14,89%	14,16%	-3,18%
Plana	39,50%	39,61%	2,10%
TPP i Domènech	0,16%	0,14%	-11,78%
OAC Casa Gasset	0,00%	0,03%	

Número de targetes sense contacte venudes

Venda de targetes SC	Any 2018	Any 2017	Δ 18/17	
			núm. Absoluts	%
Gener	1.754	1.568	186	11,86%
Febrer	1.536	1.434	102	7,11%
Març	2.720	2.761	-41	-1,48%
Abril	4.727	4.824	-97	-2,01%
Maig	8.952	7.937	1.015	12,79%
Juny	12.103	12.027	76	0,63%
Juliol	12.407	13.393	-986	-7,36%
Agost	11.069	12.157	-1.088	-8,95%
Setembre	12.936	13.371	-435	-3,25%
Octubre	5.860	5.558	302	5,43%
Novembre	1.782	1.753	29	1,65%
Desembre	1.163	1.183	-20	-1,69%
TOTAL	**77.009**	**77.966**	**-957**	**-1,23%**

Venda de targetes acumulada: **697.983**

(*) Imports previs a comptabilitació del títols bonificats

Estadístiques de mobilitat 2018

Dades a 31 de desembre

DADES ECONÒMIQUES

TAM Distribució

Inclou previsió distribució operador ferroviari.

	2017	2018	TAM
Gener	290.615,79	325.110,95	6.118.938,00
Febrer	311.003,92	324.928,32	6.132.862,40
Març	389.971,42	372.927,22	6.115.818,20
Abril	382.708,81	422.852,28	6.155.961,67
Maig	521.533,19	557.084,25	6.191.512,73
Juny	622.278,14	636.159,52	6.205.394,11
Juliol	698.625,00	683.143,30	6.189.912,41
Agost	641.842,10	621.356,97	6.169.427,28
Setembre	633.687,18	623.868,09	6.159.608,19
Octubre	490.778,01	546.441,45	6.215.271,63
Novembre	374.389,10	394.565,32	6.235.447,85
Desembre	281.424,75	308.042,55	6.262.065,65
Regularització TVNC	445.585,43	487.140,65	6.303.620,87
TOTAL	**6.084.442,84**	**6.303.620,87**	

TAM Compensació

	2017	2018	TAM
Gener	444.451,49	440.713,60	12.194.315,93
Febrer	499.331,29	502.881,12	12.197.865,76
Març	629.829,47	617.665,86	12.185.702,15
Abril	713.044,20	745.403,23	12.218.061,18
Maig	1.083.819,42	1.091.731,52	12.225.973,28
Juny	1.438.573,28	1.452.530,39	12.239.930,39
Juliol	2.016.496,27	2.041.033,62	12.264.467,74
Agost	2.132.302,41	2.143.694,74	12.275.860,07
Setembre	1.501.480,51	1.513.031,64	12.287.411,20
Octubre	1.034.771,94	1.054.040,96	12.306.680,22
Novembre	584.695,21	591.227,40	12.313.212,41
Desembre	441.224,87	448.354,11	12.320.341,65
Liquidació anual	-321.966,54	-321.694,88	12.320.613,31
TOTAL	**12.198.053,82**	**12.320.613,31**	

Estadístiques de mobilitat 2018
Dades a 31 de desembre

INGRESSOS

TAM Recaptacions per vendes de títols

	2017	2018	TAM
Gener	346.871,14	382.215,77	6.112.986,85
Febrer	337.408,05	354.762,73	6.130.341,53
Març	410.958,65	402.217,28	6.121.600,16
Abril	440.914,46	476.214,65	6.156.900,35
Maig	557.110,91	604.997,59	6.204.787,03
Juny	670.843,15	680.349,55	6.214.293,43
Juliol	744.463,75	726.984,51	6.196.814,19
Agost	675.695,86	654.493,69	6.175.612,02
Setembre	710.803,83	719.081,65	6.183.889,84
Octubre	517.951,10	575.245,73	6.241.184,46
Novembre	393.735,50	425.743,55	6.273.192,52
Desembre	270.885,83	301.314,18	6.303.620,87
TOTAL	**6.077.642,22**	**6.303.620,87**	

TAM Recaptacions per vendes de TSC

	2017	2018	TAM
Gener	5.542,16	6.447,52	242.642,52
Febrer	4.833,47	5.446,70	243.255,75
Març	8.978,51	9.195,46	243.472,70
Abril	15.400,00	15.142,55	243.215,26
Maig	24.042,96	27.175,62	246.347,92
Juny	36.229,32	37.013,23	247.131,83
Juliol	41.039,67	38.630,17	244.722,33
Agost	36.660,32	33.851,64	241.913,65
Setembre	40.507,44	38.583,88	239.990,10
Octubre	17.479,75	19.481,40	241.991,75
Novembre	6.913,22	7.008,68	242.087,21
Desembre	4.110,33	4.827,69	242.804,56
TOTAL	**241.737,16**	**242.804,56**	

TAM Recaptacions Serveis Gestió SIT

	2017	2018	TAM
Gener	17.582,26	19.669,21	370.195,75
Febrer	18.815,74	19.658,16	371.038,18
Març	23.593,27	22.562,10	370.007,00
Abril	23.153,88	25.582,56	372.435,68
Maig	31.552,76	33.703,60	374.586,52
Juny	37.647,83	38.487,65	375.426,34
Juliol	42.266,81	41.330,17	374.489,70
Agost	38.831,45	37.592,10	373.250,35
Setembre	38.338,07	37.744,02	372.656,30
Octubre	29.692,07	33.059,71	376.023,93
Novembre	22.650,54	23.871,20	377.244,59
Desembre	17.026,20	18.636,57	378.854,97
Regularització TVNC	26.957,92	29.472,01	381.369,06
TOTAL	**368.108,79**	**381.369,06**	

PUNT 8.11

Estadístiques de mobilitat 2018
Dades a 31 de desembre

SUGGERIMENTS

Resolucions	Rebuts	Resolts	Pendents
Gener	160	160	0
Febrer	149	149	0
Març	143	143	0
Abril	150	150	0
Maig	139	139	0
Juny	111	111	0
Juliol	131	131	0
Agost	92	92	0
Setembre	102	102	0
Octubre	209	209	0
Novembre			0
Desembre			0
TOTAL 2018	**1.386**	**1.386**	**0**
Acumulat inici STI	**9.351**	**9.351**	**0**

Tipologies	Horaris i freqüències	Targetes Sense Contacte	Període de carència	Sistema de validació i venda	Altres
Gener	3	113	4	37	3
Febrer	2	105	3	32	7
Març	3	100	0	35	5
Abril	1	86	0	38	25
Maig	1	85	0	31	22
Juny	1	52	5	38	15
Juliol	1	66	1	47	16
Agost	1	58	0	25	8
Setembre	0	53	0	40	9
Octubre	7	101	0	68	33
Novembre	2	88	0	55	8
Desembre	0	73	2	30	10
TOTAL 2018	**20**	**819**	**13**	**391**	**143**
TOTAL 2018	**1,33%**	**59,25%**	**0,91%**	**28,78%**	**9,73%**

Acumulat 2018

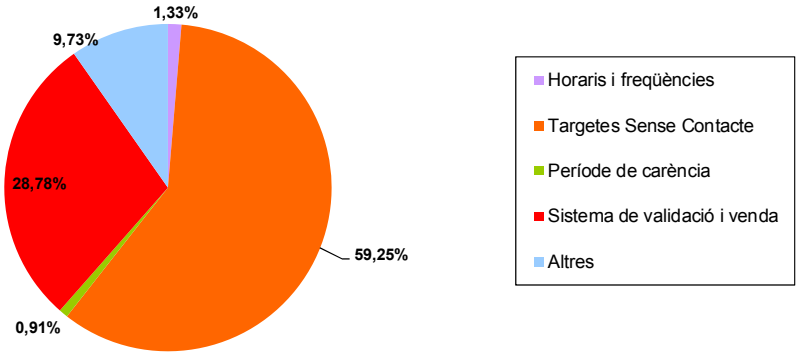

PUNT 8.12

Estadístiques de mobilitat 2018
Dades a 31 de desembre

ESTUDIS DE MOBILITAT

Entrades	EAMGs	PMUs	Altres plans o programes	TOTAL
Gener	3	0	0	**3**
Febrer	8	0	0	**8**
Març	4	0	0	**4**
Abril	3	0	0	**3**
Maig	2	0	0	**2**
Juny	4	0	0	**4**
Juliol	0	0	0	**0**
Agost	2	0	0	**2**
Setembre	1	0	0	**1**
Octubre	0	0	1	**1**
Novembre	5	0	0	**5**
Desembre	2	0	0	**2**
Total	**34**	**0**	**1**	**35**

Resolucions	Rebuts	Resolts	Pendents
Gener	3	1	3
Febrer	8	0	11
Març	4	7	8
Abril	3	2	9
Maig	2	8	3
Juny	4	1	6
Juliol	0	3	3
Agost	2	2	3
Setembre	1	2	2
Octubre	0	0	2
Novembre	5	5	2
Desembre	2	0	4
TOTAL 2018	**34**	**31**	**4**
Acumulat inici STI	**261**	**257**	**4**

PUNT 9

Relació d'ingressos i despeses

Notes:

PUNT 10

Temes sobrevinguts

Notes:

PUNT 11

Torn obert de paraules

Notes: