CONSELL D'ADMINISTRACIÓ 20.05.2019	ORDRE DEL DIA

1. Benvinguda nous membres.
2. Aprovació, si s'escau, de l'acta de la reunió anterior.
3. Informe seguiment ATM i necessitats pressupostàries.

4. Gestió econòmica.
   - 4.1 Expedient econòmic EE_2018/09 de majors ingressos per vendes novembre 2018.
   - 4.2 Expedient econòmic EE_2018/10 de majors ingressos per vendes desembre 2018.
   - 4.3 Expedient econòmic EE_2019/01 de pressupost prorrogat per 2019.
   - 4.4 Fiscalització exercici 2017.
   - 4.5 Fiscalització exercici 2018.
   - 4.6 Expedient econòmic EE_2019/04 de ampliació de crèdit acords salarials Decret llei 3_2019.
   - 4.7 Expedient econòmic EE_2019/05 de incorporació de romanents de crèdit 2018 al pressupost 2019.

5. Acords, contractes i encàrrecs de gestió.
   - 5.1 Liquidacions contractes programa 2018.
   - 5.2 Modificació de l'acord col·laboració contractació treballs compartits IT entre les 3 ATMs (G, LL, CdT) per 2019.
   - 5.3 Acord col·laboració 3ATM per la contractació conjunta 2020.

6. Assumptes generals.
   - 6.1 Nous serveis de transport DTES.
   - 6.2 Inici campanya SMSS.
   - 6.3 Seguiment treballs Gabinet Tècnic ATM.

7. Estadístiques de mobilitat.
8. Relació d'ingressos i despeses.
9. Temes sobrevinguts.
10. Torn obert de paraules.

PUNT 1

1. Benvinguda nous membres.

Notes:

PUNT 2

2. Aprovació, si s'escau, de l'acta de la reunió anterior

Notes:

PUNT 3

3. Informe seguiment ATM i necessitats pressupostàries

Notes:

4. Gestió econòmica

4.1. Expedient econòmic EE_2018/09 de majors ingressos per vendes novembre 2018.

Expedient econòmic EE_2018/09 de generació de majors ingressos per vendes de targetes i títols de transport durant novembre 2018. Import total 505.156,50 euros destinats a despeses compreses en l'aplicació 22700089 d'altres treballs realitzats per altres empreses.

Expedient ja aprovat pel CE de 19/03/2019 però pendent de ratificació CA.

4.2 Expedient econòmic EE_2018/10 de majors ingressos per vendes desembre 2018.

Expedient econòmic EE_2018/10 de generació de majors ingressos per vendes de targetes i títols de transport durant desembre 2018. Import total 378.121,65 euros destinats a despeses compreses en l'aplicació 22700089 d'altres treballs realitzats per altres empreses.

Expedient pendent d'aprovació/ratificació CA.

4.3 Expedient econòmic EE 2019/01 de pressupost prorrogat per 2019.

El Decret 273/2018, de 20 de desembre, pel qual s'estableixen els criteris d'aplicació de la pròrroga dels pressupostos de la Generalitat de Catalunya per al 2017, mentre no entrin en vigor els del 2019, estableix els criteris sobre com dur a terme la pròrroga automàtica dels darrers pressupostos aprovats sense vulnerar en cap cas la normativa d'estabilitat pressupostària.

El Consell d'Administració de l'ATM va acordar, en data 19 de desembre de 2018, aprovar la situació de pròrroga del pressupost 2017 per a l'exercici 2019 sense perjudici de la tramitació d'un nova proposta de pressupost, fruit del que s'inicia el present expedient econòmic relatiu al pressupost prorrogat 2017 mentre no entri en vigor el del 2019.

Per aquet motiu, el pressupost vigent en l'actualitat està equilibrat en 19.479.397,20 euros (pressupost 2017 prorrogat) envers les necessitats pressupostaries aprovades pel Consell d'Administració del 19/12/2018 establertes en 20.675.707,53 euros.

Expedient ja aprovat pel CE de 19/03/2019 però pendent de ratificació CA.

4.4 Fiscalització exercici 2017.

Afecta els expedients econòmics EE_2018/01 Liquidació pressupost 2017 i EE_2018/02 Comtes anuals 2017.

La Intervenció General de la Generalitat de Catalunya, mitjançant la Intervenció Territorial de Tarragona, ha emès en data 18 de febrer de 2019 l'Informe de direcció i supervisió del control financer 2017 de l'ATM, que determina que no existeixen incidències destacables, sense perjudici de les següents recomanacions:

- Totes les modificacions de pressupost haurien de ser aprovades per l'òrgan competent.
- Caldria planificar de forma més acurada les necessitats dels serveis i imports de la despesa prevista per tal de determinar els procediments de contractació a aplicar en cada cas i evitar possibles fraccionaments de contractes en contractes menors.
- Les condicions per la utilització que fa el Consorci dels espais de l'edifici Casa Gasset.

Aquest informe ja va ser presentat al Comitè Executiu del 19/03/2019 però restava pendent de presentar-se al CA.

4.5 Fiscalització exercici 2018.

Expedients econòmics EE_2019/02 Liquidació pressupost 2018 i EE_2019/03 Comtes anuals 2018.

- Pressupost definitiu d'ingressos i de despeses: 25.501.747,23 euros.
- Pendent de cobrament de l'exercici: 1.036.227,60 euros.
- Pendent de cobrament d'exercicis tancats: 8.003,23 euros.
- Pendent de pagament de l'exercici: 1.680.665,10 euros.
- Creditors per operacions pendents d'aplicar al pressupost: 1.956.049,00 euros.
- Pendent de pagament d'exercicis tancats: 0,00 euros.
- Resultat pressupostari: 26.852,82 euros.
- Resultat pressupostari ajustat (amb romanents d'exercicis anteriors): 2.824.953,23 euros.
- Romanent de tresoreria: 4.919.396,69 euros.
- Romanents compromesos 1.956.049,00 euros.
- Romanents retinguts: 0,00 euros.
- Romanents lliures: 2.963.347,69 euros.
- Provisions per a riscos i despeses: 2.431.839,87 euros.
- Resultat de l'exercici financer (balanç de situació): 1.142.407,76 euros.

4.6 Expedient econòmic EE_2019/04 de ampliació de crèdit acords salarials Decret llei 3_2019.

La situació de pròrroga pressupostària i les obligacions que s'han adquirit amb el personal del sector públic de la Generalitat de Catalunya, ha fet que calgués que la Generalitat de Catalunya aprovi un suplement de crèdit dedicat exclusivament a finançar les despeses de personal. Concretament el cost del retorn efectiu de la devolució del 10% de les quanties reduïdes en aplicació dels acords de Govern de 26 de febrer de 2013, aprovat pel Decret llei 3/2019, de 22 de gener, que en el cas de l'ATM Camp de Tarragona representa 832,85 euros.

Expedient pendent d'aprovació/ratificació CA.

4.7 Expedient econòmic EE 2019/05 de incorporació de romanents de crèdit 2018 al pressupost 2019

Expedient econòmic EE_2019/05 de incorporació de romanents de crèdit 2018 al pressupost 2019.

Import total dels romanents 4.919.396,69 euros destinats a:

- 1.956.049,00 euros compromesos.
- 1.096.961,65 euros provisió IVA 2015.
- 1.215.000,04 euros provisió IVA 2016.
- 119.878,18 euros provisió fons Integració Tarifaria.
- 531.507,82 excés compensació de l'exercici 2019.

5. Acords, contractes i encàrrecs de gestió

5.1 Liquidacions contractes programa 2018.

- EMT: import liquidació 163.939,25 €.
- RT: import liquidació 121.954,60 €.
- Plana: import liquidació 105.320,47 €.
- HISL: import liquidació 58.837,18 €.
- TPPD: import liquidació 46.705,93 €.

5.2 Modificació de l'acord col·laboració contractació treballs compartits IT entre les 3 ATMs (G, LL, CdT) per 2019.

L'acord original preveu, entre d'altres, la contractació conjunta del "Manteniment del Sistema de gestió del Centre d'Atenció al Client (CAC)".

La modificació afegeix els treballs d'instal·lació de nous CACs en el benentès que aquesta despesa no es reparteixi per parts iguales entre cada ATM sinó que la pagui l'ATM interessada.

Representa un increment màxim anual de la despesa de 4.400 €, dels que 1.200 € corresponen a l'ATM Camp de Tarragona.

5.3 Acord col·laboració 3ATM per la contractació conjunta 2020.

Com en anys anteriors, durant 2020 les ATMs de Lleida, Girona i Camp de Tarragona volen contractar conjuntament els treballs compartits del sistema tarifari següents:

- Assistència tècnica en el procés d'integració tarifària: import anual de 110.000 euros, IVA exclòs compartit a parts iguals entre les 3 ATMs.
- Servei d'administració i gestió del sistema operatiu de la Integració Tarifària: import anual de 100.000 euros, IVA exclòs compartit a parts iguals entre les 3 ATMs.
- Serveis d'explotació i manteniment correctiu i evolutiu del Sistema de Gestió de la Integració Tarifària de l'Àrea de Lleida, de l'Àrea de Girona i del Camp de Tarragona: import anual de 74.400 euros, IVA exclòs, compartit a parts iguals entre les 3 ATMs.
- Manteniment del Sistema de gestió del Centre d'Atenció al Client (CAC): compartida entre les 3 ATMs per un import de 17.900 euros, IVA exclòs, dels que 13.500 euros serien compartit a parts iguals entre les 3 ATMs i de la resta l'ATM Lleida assumirà un màxim de 1.200 euros, IVA exclòs, l'ATM Camp de Tarragona assumirà un màxim de 1.200 euros, IVA exclòs, i l'ATM Girona assumirà un màxim de 2.000 euros, IVA exclòs, en funció de l'ús particular que cadascuna d'elles en faci.
- Manteniment de la biblioteca de vincle dinàmic pel tractament de les operacions a realitzar sobre targetes sense contacte en entorn Windows (DLL): import anual de 2.400 euros, IVA exclòs compartit entre les ATMs de Girona i Camp de Tarragona.

6. Assumptes generals

6.1 Nous serveis de transport DTES.

- Nous serveis interurbans de la Direcció General de Transports.

6.2 Inici campanya SMSS.

- Dies 16 i 22 de setembre.
- Lema “Camina amb nosaltres!”.
- Es demanarà als membres de l’ATM que s’adhereixin.
- Es demana a l’ATM que s’adhereixi.

6.3 Seguiment treballs Gabinet Tècnic ATM

- Projecte big data per analitzar la mobilitat de les persones.
- Recull de dades del sistema tarifari integrat ATM informa corresponent al 4r trimestre de 2018.
- Recull de dades del sistema tarifari integrat ATM informa corresponent al total anual de 2018.

PUNT 7.1

Estadístiques de mobilitat
Dades a 28 de febrer

DADES VIATGES TOTALS

Total viatges

Total de viatges acumulat	Any 2019	Any 2018	Δ 19/18	
			núm. Absoluts	%
Gener	1.504.995	1.451.938	53.057	3,65%
Febrer	1.493.824	1.402.343	91.481	6,52%
Març		1.545.016		
Abril		1.652.241		
Maig		1.927.379		
Juny		2.036.309		
Juliol		2.135.557		
Agost		1.930.820		
Setembre		1.977.804		
Octubre		1.975.003		
Novembre		1.646.428		
Desembre		1.358.720		
TOTAL	**2.998.819**	**21.039.558**	**144.538**	**5,06%**

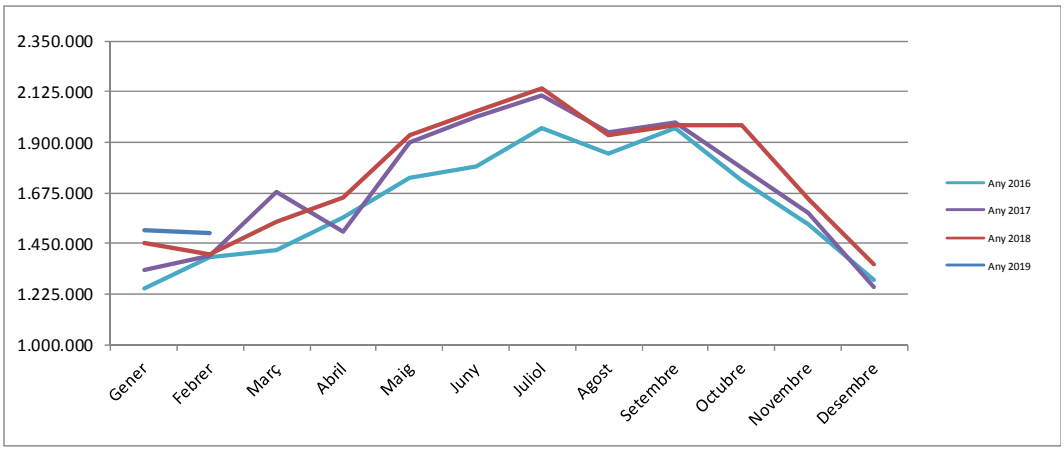

TAM total viatges

Total Viatges	2018	2019	TAM
Gener	1.451.938	1.504.995	21.092.615
Febrer	1.402.343	1.493.824	21.184.096
Març	1.545.016		
Abril	1.652.241		
Maig	1.927.379		
Juny	2.036.309		
Juliol	2.135.557		
Agost	1.930.820		
Setembre	1.977.804		
Octubre	1.975.003		
Novembre	1.646.428		
Desembre	1.358.720		
TOTAL	**21.039.558**	**2.998.819**	

Estadístiques de mobilitat
Dades a 28 de febrer

DADES VALIDACIONS ATM

Validacions títols integrats

Validacions títols integrats	Any 2019	Any 2018	Δ 19/18	
			núm. Absoluts	%
Gener	469.030	439.602	29.428	6,69%
Febrer	486.141	452.388	33.753	7,46%
Març		502.610		
Abril		556.418		
Maig		696.085		
Juny		750.272		
Juliol		807.201		
Agost		733.737		
Setembre		755.741		
Octubre		723.400		
Novembre		548.757		
Desembre		412.878		
TOTAL	**955.171**	**7.379.089**	**63.181**	**7,08%**

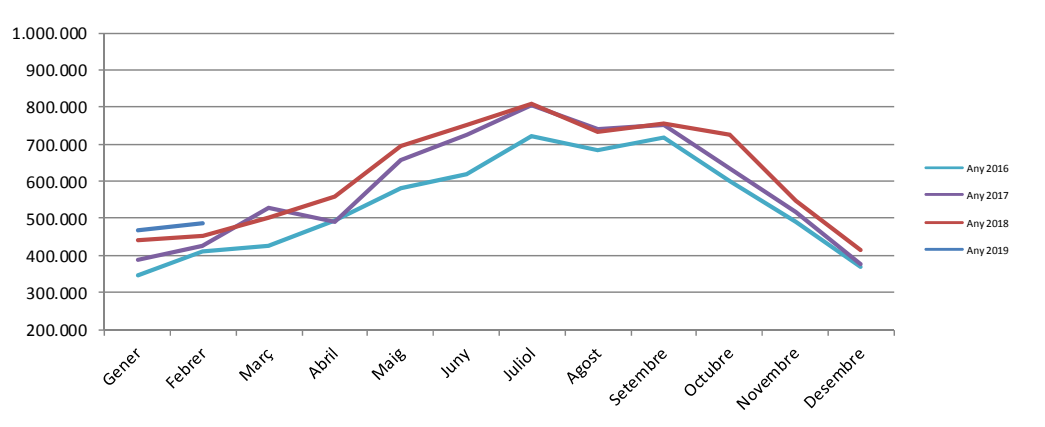

TAM viatges ATM

Viatges ATM	2018	2019	TAM
Gener	439.602	469.030	7.408.517
Febrer	452.388	486.141	7.442.270
Març	502.610		
Abril	556.418		
Maig	696.085		
Juny	750.272		
Juliol	807.201		
Agost	733.737		
Setembre	755.741		
Octubre	723.400		
Novembre	548.757		
Desembre	412.878		
TOTAL	**7.379.089**	**955.171**	

Estadístiques de mobilitat
Dades a 28 de febrer

DADES VALIDACIONS TÍTOL PROPI

Validacions títol propi

Validacions títols integrats	Any 2019	Any 2018	Δ 19/18	
			núm. Absoluts	%
Gener	1.035.965	1.012.336	23.629	2,33%
Febrer	1.007.683	949.955	57.728	6,08%
Març		1.042.406		
Abril		1.095.823		
Maig		1.231.294		
Juny		1.286.037		
Juliol		1.328.356		
Agost		1.197.083		
Setembre		1.222.063		
Octubre		1.251.603		
Novembre		1.097.671		
Desembre		945.842		
TOTAL	**2.043.648**	**13.660.469**	**81.357**	**4,15%**

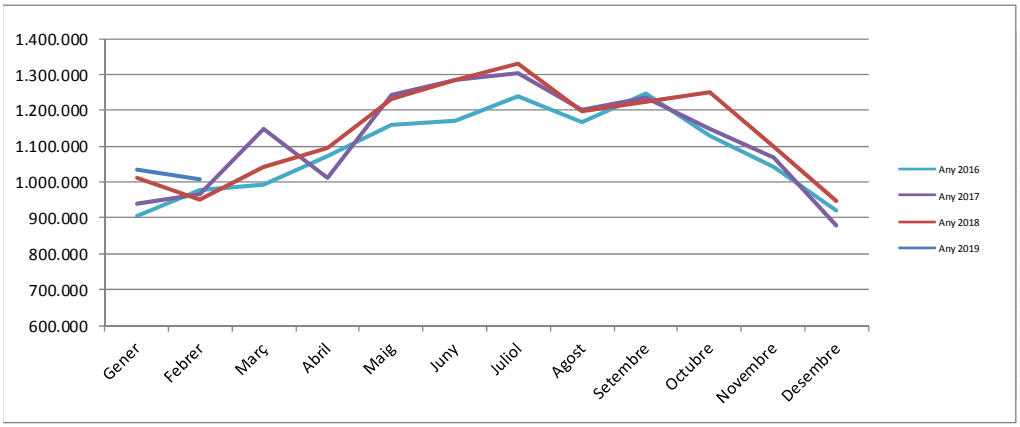

TAM viatges Títol Propi

Viatges ATM	2018	2019	TAM
Gener	1.012.336	1.035.965	13.684.098
Febrer	949.955	1.007.683	13.741.826
Març	1.042.406		
Abril	1.095.823		
Maig	1.231.294		
Juny	1.286.037		
Juliol	1.328.356		
Agost	1.197.083		
Setembre	1.222.063		
Octubre	1.251.603		
Novembre	1.097.671		
Desembre	945.842		
TOTAL	**13.660.469**	**2.043.648**	

EVOLUCIÓ 2009 - 2018 DELS VIATGERS TOTALS

Viatgers totals STI Camp de Tarragona (viatgers)

Operador	Any 2009	Any 2010	Any 2011	Any 2012	Any 2013	Any 2014	Any 2015	Any 2016	Any 2017	Any 2018
Autocares del Penedès SA	529.822	548.764	565.375	583.361	568.229	561.100	574.573	595.382	620.092	646.878
Autocares Poch SA	23.396	33.855	33.644	30.594	29.982	28.461	28.704	29.097	29.348	28.849
CINTOI BUS, S.L.	2.363	3.800	2.834	3.241	6.098	11.042	31.930	45.648	57.386	70.781
EMT de Tarragona	9.329.711	9.436.810	9.527.385	8.813.595	8.694.967	8.824.757	9.090.108	9.328.736	9.724.547	10.001.517
HIFE + Segarra	125.854	134.685	140.250	133.160	133.706	131.003	115.840	116.424	120.398	122.657
HISAU + VIBASA	946.249	926.320	960.349	873.450	946.041	966.356	975.503	1.033.222	1.102.721	1.172.476
RENFE						29.474	108.468	136.916	169.753	156.827
Reus Transport Públic	2.103.909	2.266.215	2.494.052	2.355.951	2.280.281	2.319.233	2.402.809	2.497.918	2.515.872	2.641.300
T.y J. Plana Empresa Plana,SL	7.013.023	6.877.466	6.865.495	6.920.806	6.292.188	5.926.915	5.340.439	5.622.227	6.059.909	6.125.371
TPP i Domènech	23.513	28.686	32.892	32.597	32.956	30.536	30.498	33.276	34.541	34.474
TPU del Vendrell							22.961	36.793	36.993	38.428
Total general	**20.097.840**	**20.256.601**	**20.622.276**	**19.746.755**	**18.984.448**	**18.828.877**	**18.721.833**	**19.475.639**	**20.471.560**	**21.039.558**

Variació viatgers STI Camp de Tarragona (viatgers)

Operador	Variació 09/10	Variació 10/11	Variació 11/12	Variació 12/13	Variació 13/14	Variació 14/15	Variació 15/16	Variació 16/17	Variació 17/18	Variació acumulada
Autocares del Penedès SA	18.942	16.611	17.986	-15.132	-7.129	13.473	20.809	24.710	26.786	**117.056**
Autocares Poch SA	10.459	-211	-3.050	-612	-1.521	243	393	251	-499	**5.453**
CINTOI BUS, S.L.	1.437	-966	407	2.857	4.944	20.888	13.718	11.738	13.395	**68.418**
EMT de Tarragona	107.099	90.575	-713.790	-118.628	129.790	265.351	238.628	395.811	276.970	**671.806**
HIFE + Segarra	8.831	5.565	-7.090	546	-2.703	-15.163	584	3.974	2.259	**-3.197**
HISAU + VIBASA	-19.929	34.029	-86.899	72.591	20.315	9.147	57.719	69.499	69.755	**226.227**
RENFE					29.474	78.994	28.448	32.837	-12.926	**156.827**
Reus Transport Públic	162.306	227.837	-138.101	-75.670	38.952	83.576	95.109	17.954	125.428	**537.391**
T.y J. Plana Empresa Plana,SL	-135.557	-11.971	55.311	-628.618	-365.273	-586.476	281.788	437.682	65.462	**-887.652**
TPP i Domènech	5.173	4.206	-295	359	-2.420	-38	2.778	1.265	-67	**10.961**
TPU del Vendrell							13.832	200	1.435	**15.467**
Total general	**158.761**	**365.675**	**-875.521**	**-762.307**	**-155.571**	**-130.005**	**753.806**	**995.921**	**567.998**	**350.759**

Variació viatgers STI Camp de Tarragona (%)

Operador	Variació 09/10	Variació 10/11	Variació 11/12	Variació 12/13	Variació 13/14	Variació 14/15	Variació 15/16	Variació 16/17	Variació 17/18	Variació acumulada
Autocares del Penedès SA	3,58%	3,03%	3,18%	-2,59%	-1,25%	2,40%	3,62%	4,15%	4,32%	**22,09%**
Autocares Poch SA	44,70%	-0,62%	-9,07%	-2,00%	-5,07%	0,85%	1,37%	0,86%	-1,70%	**23,31%**
CINTOI BUS, S.L.	60,81%	-25,42%	14,36%	88,15%	81,08%	189,17%	42,96%	25,71%	23,34%	**2895,39%**
EMT de Tarragona	1,15%	0,96%	-7,49%	-1,35%	1,49%	3,01%	2,63%	4,24%	2,85%	**7,20%**
HIFE + Segarra	7,02%	4,13%	-5,06%	0,41%	-2,02%	-11,57%	0,50%	3,41%	1,88%	**-2,54%**
HISAU + VIBASA	-2,11%	3,67%	-9,05%	8,31%	2,15%	0,95%	5,92%	6,73%	6,33%	**23,91%**
RENFE						268,01%	26,23%	23,98%	-7,61%	**532,09%**
Reus Transport Públic	7,71%	10,05%	-5,54%	-3,21%	1,71%	3,60%	3,96%	0,72%	4,99%	**25,54%**
T.y J. Plana Empresa Plana,SL	-1,93%	-0,17%	0,81%	-9,08%	-5,81%	-9,90%	5,28%	7,78%	1,08%	**-12,66%**
TPP i Domènech	22,00%	14,66%	-0,90%	1,10%	-7,34%	-0,12%	9,11%	3,80%	-0,19%	**46,62%**
TPU del Vendrell							60,24%	0,54%	3,88%	**67,36%**
Total general	**0,79%**	**1,81%**	**-4,25%**	**-3,86%**	**-0,82%**	**-0,69%**	**4,03%**	**5,11%**	**2,77%**	**1,75%**

DADES VIATGES PER OPERADOR

Viatges acumulat Febrer 2019

Operador	Viatges Acumulat Febrer 2019	Viatges Acumulat Febrer 2018	Δ 19/18	
			núm. Absoluts	%
Autocares del Penedès SA	113.887	103.489	10.398	10,05%
Autocares Poch SA	4.362	5.037	-675	-13,40%
CINTOI BUS, S.L.	13.636	10.151	3.485	34,33%
EMT de Tarragona	1.683.549	1.611.088	72.461	4,50%
HIFE	20.642	20.006	636	3,18%
HISAU	205.991	194.218	11.773	6,06%
RENFE	26.176	27.458	-1.282	-4,67%
Reus Transport Públic	433.838	418.969	14.869	3,55%
T.y J. Plana Empresa Plana,SL	484.556	452.024	32.532	7,20%
TPP i Domènech	5.725	5.473	252	4,60%
TPU El Vendrell	6.457	6.368	89	1,40%
TOTAL	**2.998.819**	**2.854.281**	**144.538**	**5,06%**

Viatges ATM acumulat Febrer 2019

Operador	Viatges ATM Acumulat Febrer 2019	Viatges ATM Acumulat Febrer 2018	Δ 19/18	
			núm. Absoluts	%
Autocares del Penedès SA	75.222	67.601	7.621	11,27%
Autocares Poch SA	2.394	2.474	-80	-3,23%
CINTOI BUS, S.L.	7.997	6.075	1.922	31,64%
EMT de Tarragona	261.256	243.858	17.398	7,13%
HIFE	14.930	14.933	-3	-0,02%
HISAU	152.672	144.789	7.883	5,44%
RENFE	26.176	27.458	-1.282	-4,67%
Reus Transport Públic	44.057	41.740	2.317	5,55%
T.y J. Plana Empresa Plana,SL	367.223	340.142	27.081	7,96%
TPP i Domènech	2.971	2.639	332	12,58%
TPU El Vendrell	273	281	-8	-2,85%
TOTAL	**955.171**	**891.990**	**63.181**	**7,08%**

Viatges títol propi acumulat Febrer 2019

Operador	Viatges TP Acumulat Febrer 2019	Viatges TP Acumulat Febrer 2018	Δ 17/16	
			núm. Absoluts	%
Autocares del Penedès SA	38.665	35.888	2.777	7,74%
Autocares Poch SA	1.968	2.563	-595	-23,21%
CINTOI BUS, S.L.	5.639	4.076	1.563	38,35%
EMT de Tarragona	1.422.293	1.367.230	55.063	4,03%
HIFE	5.712	5.073	639	12,60%
HISAU	53.319	49.429	3.890	7,87%
RENFE	0	0		
Reus Transport Públic	389.781	377.229	12.552	3,33%
T.y J. Plana Empresa Plana,SL	117.333	111.882	5.451	4,87%
TPP i Domènech	2.754	2.834	-80	-2,82%
TPU El Vendrell	6.184	6.087	97	1,59%
TOTAL	**2.043.648**	**1.962.291**	**81.357**	**4,15%**

PUNT 7.6

Estadístiques de mobilitat
Dades a 28 de febrer

Utilització títols de transport integrats acumulat Febrer 2019

Operador	% ús títols integrats Acumulat Febrer 2019	% ús títols integrats Acumulat Febrer 2018
Autocares del Penedès SA	66,05%	65,32%
Autocares Poch SA	54,88%	49,12%
CINTOI BUS, S.L.	58,65%	59,85%
EMT de Tarragona	15,52%	15,14%
HIFE	72,33%	74,64%
HISAU	74,12%	74,55%
RENFE	100,00%	100,00%
Reus Transport Públic	10,16%	9,96%
T.y J. Plana Empresa Plana,SL	75,79%	75,25%
TPP i Domènech	51,90%	48,22%
TPU El Vendrell	4,23%	4,41%
TOTAL	**31,85%**	**31,25%**

Validacions per títol

Títol	Acumulat Validacions per títol		Δ 19/18	
	Febrer 2019	Febrer 2018	Núm absoluts	%
T-MES	121.403	113.783	7.620	6,70%
T-10	242.885	230.686	12.199	5,29%
T-10/30	232.124	224.536	7.588	3,38%
T-50/30	293.123	266.403	26.720	10,03%
T-12	63.190	54.146	9.044	16,70%
T-70/90	2.446	2.436	10	0,41%
Títol Propi	2.043.648	1.962.291	81.357	4,15%
TOTAL	**2.998.819**	**2.854.281**	**144.538**	**5,06%**

Validacions títols integrats per zona

Zones	Acumulat Febrer 2019		Acumulat Febrer 2018	
	Validacions	%	Validacions	%
1 zona	874.846	91,59%	816.505	91,54%
2 zones	77.388	8,10%	72.476	8,13%
3 zones	2.937	0,31%	3.009	0,34%
TOTAL	**955.171**	**100,00%**	**891.990**	**100,00%**

Validacions per títols integrats

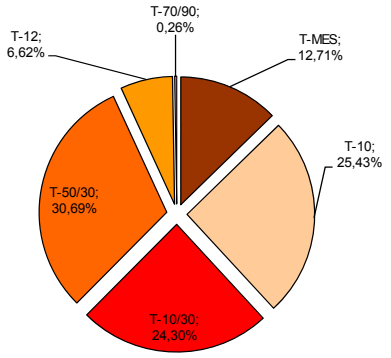

Validacions títols integrats per zona

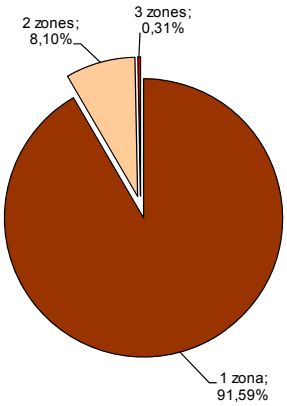

PUNT 7.7

Estadístiques de mobilitat
Dades a 28 de febrer

Viatges acumulat Febrer 2019 per tipus de servei

	Acumulat Febrer 2019	Acumulat Febrer 2018	Δ 19/18	
			núm. Absoluts	%
Serveis urbans	2.123.844	2.036.425	87.419	4,29%
Serveis interurbans	848.799	790.398	58.401	7,39%
Serveis ferroviaris	26.176	27.458	-1.282	-4,67%
TOTAL	**2.998.819**	**2.854.281**	**144.538**	**5,06%**

Distribució viatges autobús - Op. urbans / interurbans

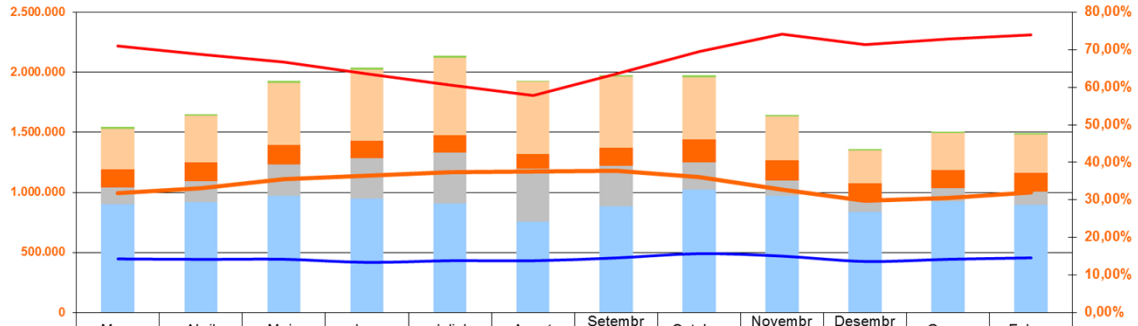

	Març	Abril	Maig	Juny	Juliol	Agost	Setembre	Octubre	Novembre	Desembre	Gener	Febrer
Ferrocarril	14.259	14.701	15.309	13.082	13.016	10.164	11.624	14.539	12.627	10.048	12.817	13.359
Op. Interurbans - ATM	337.442	389.809	519.758	590.864	648.936	602.275	593.632	517.970	364.148	270.715	303.480	319.929
Op. Urbans - ATM	150.909	151.908	161.018	146.326	145.249	121.298	150.485	190.891	171.982	132.115	152.733	152.853
Op. Interurbans - Propis	138.076	176.163	258.570	338.568	422.572	440.117	339.389	226.507	127.301	108.276	112.845	112.545
Op. Urbans - Propis	904.330	919.660	972.724	947.469	905.784	756.966	882.674	1.025.096	970.370	837.566	923.120	895.138
% penetració ATM	31,90%	33,08%	35,60%	36,44%	37,42%	37,67%	37,85%	36,16%	32,81%	29,87%	30,57%	31,93%
% penetració Urbans	14,30%	14,18%	14,20%	13,38%	13,82%	13,81%	14,57%	15,70%	15,06%	13,62%	14,20%	14,59%
% penetració Interurbans	70,96%	68,87%	66,78%	63,57%	60,56%	57,78%	63,62%	69,58%	74,10%	71,43%	72,89%	73,98%

Distribució viatges per títol

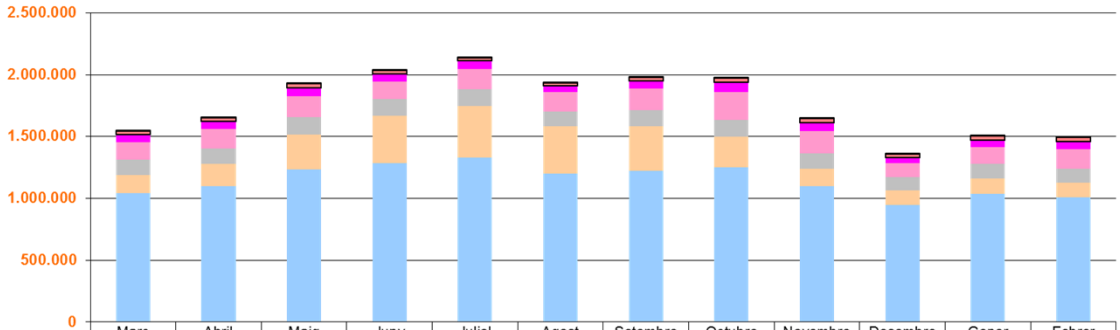

	Març	Abril	Maig	Juny	Juliol	Agost	Setembre	Octubre	Novembre	Desembre	Gener	Febrer
TOTAL VALIDACIONS	1.545.016	1.652.241	1.927.379	2.036.309	2.135.557	1.930.820	1.977.804	1.975.003	1.646.428	1.358.720	1.504.995	1.493.824
Validacions T-70/90	1.174	1.178	1.207	1.000	833	980	1.013	1.332	1.287	872	1.134	1.312
Validacions T-12	27.810	28.486	30.812	28.845	22.807	17.760	26.975	35.157	33.707	25.974	31.237	31.953
Validacions T-Mes	61.568	63.101	67.913	60.321	64.289	54.592	63.641	81.095	69.672	50.222	58.605	62.798
Validacions T-50/30	144.673	155.250	171.426	144.733	167.410	156.948	176.250	220.887	181.083	111.880	135.561	157.562
Validacions T-10/30	123.131	127.397	142.350	134.268	132.847	115.489	124.401	139.413	122.464	106.692	118.614	113.510
Validacions T-10	144.254	181.006	282.377	381.105	419.015	387.968	363.461	245.516	140.544	117.238	123.879	119.006
Validacions T-Propis	1.042.406	1.095.823	1.231.294	1.286.037	1.328.356	1.197.083	1.222.063	1.251.603	1.097.671	945.842	1.035.965	1.007.683

PUNT 7.8

Estadístiques de mobilitat
Dades a 28 de febrer

VENDES I RECAPTACIONS (*)

Número títols integrats venuts

Títol	Acumulat Títols venuts		Δ 19/18	
	Febrer 2019	Febrer 2018	Núm absoluts	%
T-10	23.272	22.450	822	3,66%
T-10/30	22.304	21.441	863	4,02%
T-50/30	7.581	6.871	710	10,33%
T-MES	439	383	56	14,62%
T-MES FM/FN	1.492	1.336	156	11,68%
T-70/90 FM/FN	43	37	6	16,22%
TÍTOLS DESCOMPTE ATURATS	439	552	-113	-20,47%
T-12	457	695	-238	-34,24%
TOTAL	**56.027**	**53.765**	**2.262**	**4,21%**

Recaptació títols integrats

Recaptació títols integrats (sense iva)	Any 2019	Any 2018	Δ 19/18	
			núm. Absoluts	%
Gener	427.327,86	410.495,77	16.832	4,10%
Febrer	410.963,18	381.321,14	29.642	7,77%
Març		428.291,73	-428.292	-100,00%
Abril		506.777,95	-506.778	-100,00%
Maig		631.873,05	-631.873	-100,00%
Juny		702.151,05	-702.151	-100,00%
Juliol		747.589,00	-747.589	-100,00%
Agost		669.085,14	-669.085	-100,00%
Setembre		744.320,27	-744.320	-100,00%
Octubre		600.256,77	-600.257	-100,00%
Novembre		452.231,86	-452.232	-100,00%
Desembre		316.818,82	-316.819	-100,00%
TOTAL	**838.291,05**	**6.591.212,55**	**-5.752.922**	**-87,28%**

Recaptació per títols integrats

Títol	Acumulat recaptació (s/iva)		Δ 19/18	
	Febrer 2019	Febrer 2018	Núm absoluts	%
T-MES	107.081,50	101.672,36	5.409	5,32%
T-10	268.732,00	258.676,27	10.056	3,89%
T-10/30	210.475,91	203.255,00	7.221	3,55%
T-50/30	249.546,55	226.026,73	23.520	10,41%
T-70/90	2.455,09	2.186,55	269	12,28%
TOTAL	**838.291,05**	**791.816,91**	**46.474,14**	**5,87%**

Recaptació títols integrats per zona

Zones	Acumulat Febrer 2019		Acumulat Febrer 2018	
	Recaptació (s/iva)	%	Recaptació (s/iva)	%
1 zona	705.067,91	84,11%	668.683,45	84,45%
2 zones	125.656,36	14,99%	116.297,23	14,69%
3 zones	7.566,77	0,90%	6.836,23	0,86%
TOTAL	**838.291,05**	**100,00%**	**791.816,91**	**100,00%**

Venda i recàrrega de títols integrats per distribuïdor

Distribuïdor	% vendes Acumulat Febrer 2018	% vendes Acumulat Febrer 2019	Δ 19/18
CAC	28,59%	26,70%	-2,69%
CSQ	4,28%	5,97%	45,42%
DTP	7,36%	6,84%	-3,06%
Logista	28,56%	29,15%	6,35%
Panini	19,23%	18,08%	-2,06%
Plana	11,65%	12,96%	15,88%
TPP i Domènech	0,31%	0,24%	-20,48%
OAC Casa Gasset	0,02%	0,07%	311,11%

Número de targetes sense contacte venudes

Venda de targetes SC	Any 2019	Any 2018	Δ 19/18	
			núm. Absoluts	%
Gener	1.712	1.754	-42	-2,39%
Febrer	1.765	1.536	229	14,91%
Març		2.720		
Abril		4.727		
Maig		8.952		
Juny		12.103		
Juliol		12.407		
Agost		11.069		
Setembre		12.936		
Octubre		5.860		
Novembre		1.782		
Desembre		1.163		
TOTAL	**3.477**	**77.009**	**187**	**5,68%**

Venda de targetes acumulada: **701.460**

(*) Imports previs a comptabilitació del títols bonificats

DADES ECONÒMIQUES

TAM Distribució

	2018	2019	TAM
Gener	325.110,95	335.087,25	6.313.597,17
Febrer	324.928,32	339.917,16	6.328.586,01
Març	372.927,22		
Abril	422.852,28		
Maig	557.084,25		
Juny	636.159,52		
Juliol	683.143,30		
Agost	621.356,97		
Setembre	623.868,09		
Octubre	546.441,45		
Novembre	394.565,32		
Desembre	308.042,55		
Regularització TVNC	487.140,65		
TOTAL	**6.303.620,87**	**675.004,41**	

TAM Compensació

	2018	2019	TAM
Gener	440.713,60	453.456,02	12.333.355,73
Febrer	502.881,12	504.273,67	12.334.748,28
Març	617.665,86		
Abril	745.403,23		
Maig	1.091.731,52		
Juny	1.452.530,39		
Juliol	2.041.033,62		
Agost	2.143.694,74		
Setembre	1.513.031,64		
Octubre	1.054.040,96		
Novembre	591.227,40		
Desembre	448.354,11		
Liquidació anual	-321.694,88		
TOTAL	**12.320.613,31**	**957.729,69**	

Estadístiques de mobilitat
Dades a 28 de febrer

INGRESSOS

TAM Recaptacions per vendes de títols

	2018	2019	TAM
Gener	382.215,77	405.899,19	6.327.304,29
Febrer	354.762,73	389.308,36	6.361.849,93
Març	402.217,28		
Abril	476.214,65		
Maig	604.997,59		
Juny	680.349,55		
Juliol	726.984,51		
Agost	654.493,69		
Setembre	719.081,65		
Octubre	575.245,73		
Novembre	425.743,55		
Desembre	301.314,18		
TOTAL	**6.303.620,87**	**795.207,55**	

TAM Recaptacions per vendes de TSC

	2018	2019	TAM
Gener	6.447,52	6.988,43	243.345,47
Febrer	5.446,70	5.941,31	243.840,08
Març	9.195,46		
Abril	15.142,55		
Maig	27.175,62		
Juny	37.013,23		
Juliol	38.630,17		
Agost	33.851,64		
Setembre	38.583,88		
Octubre	19.481,40		
Novembre	7.008,68		
Desembre	4.827,69		
TOTAL	**242.804,56**	**12.929,74**	

TAM Recaptacions Serveis Gestió SIT

	2018	2019	TAM
Gener	19.669,21	20.272,78	381.972,63
Febrer	19.658,16	20.564,99	382.879,45
Març	22.562,10		
Abril	25.582,56		
Maig	33.703,60		
Juny	38.487,65		
Juliol	41.330,17		
Agost	37.592,10		
Setembre	37.744,02		
Octubre	33.059,71		
Novembre	23.871,20		
Desembre	18.636,57		
Regularització TVNC	29.472,01		
TOTAL	**381.369,06**	**40.837,77**	

PUNT 7.11

Estadístiques de mobilitat
Dades a 28 de febrer

SUGGERIMENTS

Resolucions	Rebuts	Resolts	Pendents
Gener	136	136	0
Febrer	108	108	0
Març			
Abril			
Maig			
Juny			
Juliol			
Agost			
Setembre			
Octubre			
Novembre			
Desembre			
TOTAL 2019	**244**	**244**	**0**

Acumulat inici STI	**9.863**	**9.863**	**0**

Tipologies	Horaris i freqüències	Targetes Sense Contacte	Període de carència	Sistema de validació i venda	Altres
Gener	4	91	0	28	13
Febrer	0	43	0	50	15
Març					
Abril					
Maig					
Juny					
Juliol					
Agost					
Setembre					
Octubre					
Novembre					
Desembre					
TOTAL 2019	**4**	**134**	**0**	**78**	**28**
TOTAL 2019	**1,64%**	**54,92%**	**0,00%**	**31,97%**	**11,48%**

Acumulat 2019

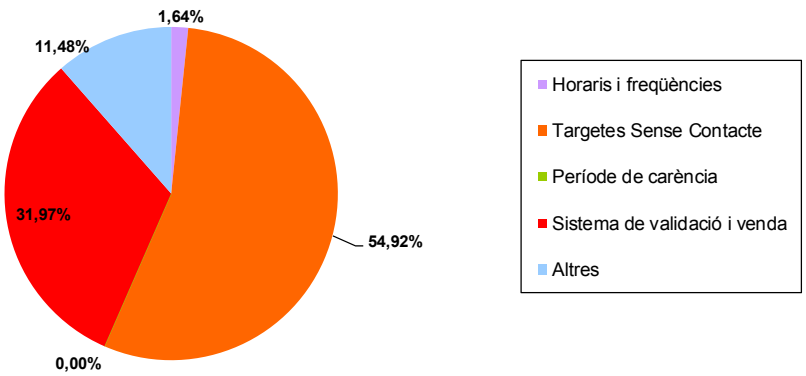

PUNT 7.12

Estadístiques de mobilitat
Dades a 28 de febrer

ESTUDIS DE MOBILITAT

Entrades	EAMGs	PMUs	Altres plans o programes	TOTAL
Gener	4	0	0	**4**
Febrer	3	0	0	**3**
Març	0	0	0	**0**
Abril	0	0	0	**0**
Maig	0	0	0	**0**
Juny	0	0	0	**0**
Juliol	0	0	0	**0**
Agost	0	0	0	**0**
Setembre	0	0	0	**0**
Octubre	0	0	0	**0**
Novembre	0	0	0	**0**
Desembre	0	0	0	**0**
Total	**7**	**0**	**0**	**7**

Resolucions	Rebuts	Resolts	Pendents
Gener	4	3	5
Febrer	3	2	6
Març	0	0	6
Abril	0	0	6
Maig	0	0	6
Juny	0	0	6
Juliol	0	0	6
Agost	0	0	6
Setembre	0	0	6
Octubre	0	0	6
Novembre	0	0	6
Desembre	0	0	6
TOTAL 2019	**7**	**5**	**6**
Acumulat inici STI	**268**	**262**	**6**

PUNT 8

Relació d'ingressos i despeses

Notes:

PUNT 9

Temes sobrevinguts

Notes:

PUNT 10

Torn obert de paraules

Notes: